



Urząd Miejski w Żmigrodzie
Wpłynęło - Punkt Informacyjny

24. 04. 2023

L.dz.

Il. zał. podpis

Żmigród, dnia 21.04.2023 r.

GOPS.0717.336.2023

GMINNY OŚRODEK
POMOCY SPOŁECZNEJ
55-140 Żmigród, pl. Wojska Polskiego 5
tel. (071) 385-36-72, 385-35-32
NIP: 616-44-65-038, Reg. 005943016

Pan
Jan Czyżowicz
Przewodniczący Rady Miejskiej
w Żmigrodzie

Zgodnie z art. 16a ustawy z dnia 12 marca 2004 r. o pomocy społecznej (Dz. U. 2021, poz. 2268 ze zmianami) w załączeniu przesyłam sprawozdanie „Ocena zasobów pomocy społecznej” za 2022 rok. Dokument został sporządzony przez Gminny Ośrodek Pomocy Społecznej w Żmigrodzie w oparciu o dane zasobów własnych oraz pozyskanych od innych podmiotów działających na terenie gminy.

Z poważaniem

upoważnienia Dyrektora
DYREKTOR
Gminnego Ośrodka Pomocy Społecznej
w Żmigrodzie
mgr Ewelina Kowalska

załącznik:

- Ocena zasobów pomocy społecznej

GMINNY OŚRODEK POMOCY SPOŁECZNEJ W ŻMIGRODZIE

PL. WOJSKA POLSKIEGO 5 / 55-140 ŻMIGRÓD / TEL.: 71 385 36 72 / E-MAIL: OPSZMIGROD@POCZTA.ONET.PL

WWW.GOPS-ZMIGROD.PL

Ocena zasobów pomocy społecznej

Autorzy:

Ewelina Kondracka

SPIS TREŚCI

STRONA

1	Wprowadzenie	3
2	Dane o sytuacji demograficznej i społecznej	3
3	Dane o korzystających z pomocy i wsparcia	11
3.1	Dane o korzystających z pomocy i wsparcia GMINA - ZADANIA OPS oraz MOPS, MOPR	37
4	Inne rodzaje pomocy i świadczeń	40
5	Zasoby instytucjonalne pomocy i wsparcia	50
6	Kadra jednostki organizacyjnej pomocy społecznej	60
6.1	Zatrudnienie pomocnicze w jednostce organizacyjnej pomocy społecznej	64
6.2	Zespoły pracy socjalnej i integracji społecznej w jednostce pomocy społecznej	64
7	Środki finansowe na wydatki w pomocy społecznej i innych obszarach polityki społecznej w budżecie jednostki samorządu terytorialnego	64
8	Aktywność projektowo-konkursowa jednostki organizacyjnej pomocy społecznej	67
9	Współpraca z organizacjami pozarządowymi - zadania zlecone w obszarze pomocy i wsparcia	69
10	Wnioski końcowe	69

1. Wprowadzenie

Gminny Ośrodek Pomocy Społecznej w Żmigrodzie zwany dalej „Ośrodkiem” jest samodzielną jednostką budżetową gminy i działa na podstawie Uchwały Nr 0007.XL.1.349.2018 Rady Miejskiej w Żmigrodzie z dnia 12 września 2018 r. w sprawie uchwalenia Statutu Gminnego Ośrodka Pomocy Społecznej w Żmigrodzie wraz ze zmianą z 2020 r. Celem działania Ośrodka jest wspieranie oraz wzmacnianie osób, rodzin, grup i społeczności lokalnych poprzez pobudzenie ich potencjału i aktywności oraz ukierunkowanie na rozwiązywanie problemów oraz rozwój. Cele te osiągane są poprzez realizację zadań z zakresu pomocy społecznej oraz zadań wynikających z innych ustaw przekazanych do realizacji Gminnego Ośrodka Pomocy Społecznej w Żmigrodzie.

Gminny Ośrodek Pomocy Społecznej realizuje zadania gminy własne i własne o charakterze obowiązkowym oraz zadania zlecone gminie w zakresie uregulowanym przepisami prawa. Zadania zlecone finansowane są ze środków z budżetu państwa, natomiast zadania własne finansowane są ze środków własnych gminy, przy czym zasiłki stałe, zasiłki okresowe, dożywianie, oraz stypendia o charakterze socjalnym, dotowane są w całości lub w części przez budżet państwa w formie dotacji celowej.

Zgodnie z art. 16a ust. 1 ustawy z dnia 12 marca 2004 r. o pomocy społecznej (Dz. U. z 2021 r., poz. 2266 ze zmianami) gminy, powiaty oraz samorząd województwa mają obowiązek przygotowania corocznie oceny zasobów pomocy społecznej. Organy wykonawcze jednostek samorządu terytorialnego przedstawiają co roku do dnia 30 kwietnia odpowiednio radom gminy, radom powiatu, a do dnia 30 czerwca sejmikowi województwa właściwej jednostki samorządu terytorialnego, ocenę zasobów pomocy społecznej. Ocena wraz z rekomendacjami jest podstawą do planowania budżetu na rok następny.

Dokument Ocena zasobów pomocy społecznej za rok 2022 dla Gminy Żmigród, został sporządzony przez Gminny Ośrodek Pomocy Społecznej w Żmigrodzie, w oparciu o dane zasobów własnych oraz pozyskanych od innych podmiotów działających na terenie gminy. Niektóre dane statystyczne, demograficzne oraz wskaźniki generowane są przez system. Podkreślenia należy fakt, iż opracowanie zawiera nie tylko kwestie dotyczące ścisłego oddziaływania pomocy społecznej na lokalne środowisko w ramach jej ustawowych zadań, wskazuje również na problemy dotyczące polityki mieszkaniowej, demograficznej i rynku pracy. Uwzględnia zatem wszystkie elementy, które obejmują swym zasięgiem szerokie spektrum infrastruktury polityki społecznej Gminy Żmigród.

Niniejsza ocena jest materiałem poglądowym mającym ułatwić podejmowanie decyzji związanych z planowaniem budżetu na kolejne lata. W przypadkach kiedy nie było możliwości oszacowania wartości liczbowych w prognozach na rok 2023 wpisano dane z roku 2022.

Celem pomocy społecznej określonym w ustawie o pomocy społecznej, jest wspieranie osób i rodzin w ich wysiłkach zmierzających do zaspokojenia niezbędnych potrzeb, umożliwiających im życie w warunkach odpowiadających godności człowieka, a także podejmowanie działań zmierzających do życiowego usamodzielnienia osób i rodzin oraz ich integracji ze środowiskiem. Zadaniem pomocy społecznej jest również zapobieganie sytuacjom powodującym zagrożenie wykluczeniem społecznym osób i rodzin.

Adresatami działań pomocy społecznej mogą być osoby i rodziny znajdujące się w trudnej sytuacji życiowej, której nie są w stanie rozwiązać przy wykorzystaniu własnych możliwości, zasobów i uprawnień. Obowiązująca zasada subsydiarności (pomocniczości) zakłada, że poszczególne osoby i rodziny powinny przede wszystkim samodzielnie rozwiązywać trudności, a pomoc społeczna winna tylko wspierać ich działania i wskazywać możliwości uzyskania pomocy.

2. Dane o sytuacji demograficznej i społecznej

DEMOGRAFIA

Centralna Aplikacja Statystyczna pobiera dane dotyczące liczby i wieku mieszkańców bezpośrednio ze statystyk prowadzonych przez Generalny Urząd Statystyczny. Roczniki statystyczne za rok poprzedni publikowane są w czerwcu roku następnego.

RYNEK PRACY

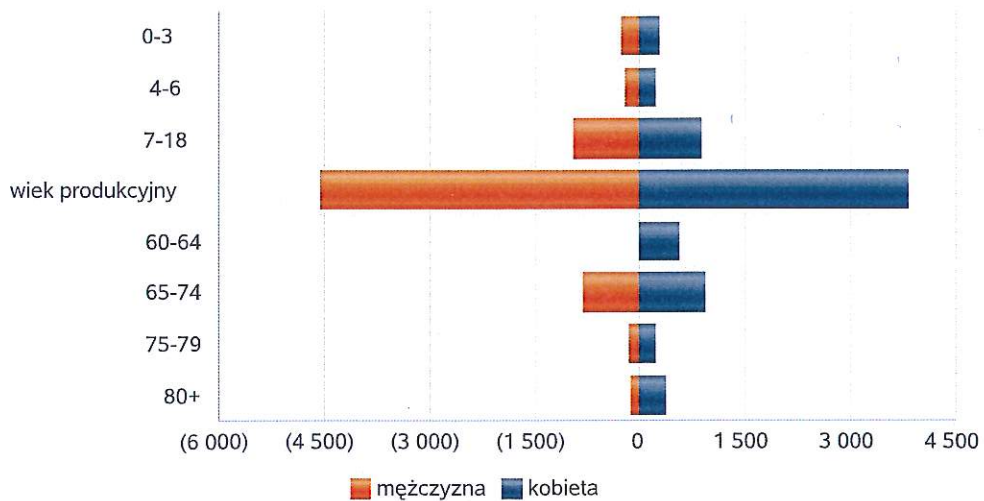
Z poniższych danych wynika, iż ilość osób bezrobotnych na terenie gminy oraz powiatu sukcesywnie spadała. Na kolejne lata trudno jest oszacować czy nadal będzie zachowana tendencja spadkowa osób bezrobotnych. Wskaźnik bezrobocia wśród beneficjentów pomocy społecznej w 2022 roku był niższy od tego w 2021 r. o 2%.

INFRASTRUKTURA SPOŁECZNA

W ostatnim roku mocno wzrosła ilość wniosków złożonych na mieszkania komunalne z zasobów gminy. wzrosła także liczba osób oczekujących na mieszkania socjalne. W 2022 r. nie było wyroków eksmisyjnych bez wskazania lokalu socjalnego.

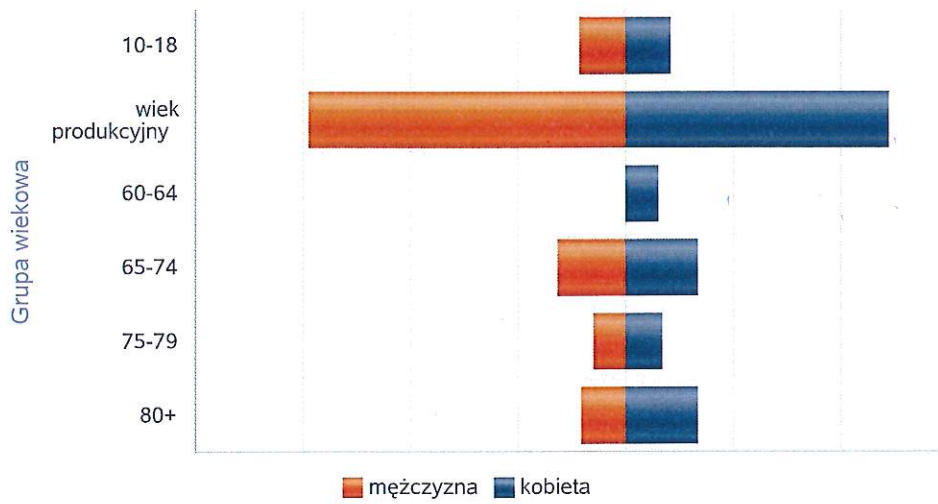
Liczba mieszkańców wg grup wiekowych i płci		
Grupa wiekowa	mężczyzna	kobieta
0-3	254	271
4-6	219	218
7-18	940	882
wiek produkcyjny	4 557	3 819
60-64		542
65-74	795	923
75-79	144	214
80+	134	369

Liczba mieszkańców wg grup wiekowych i płci



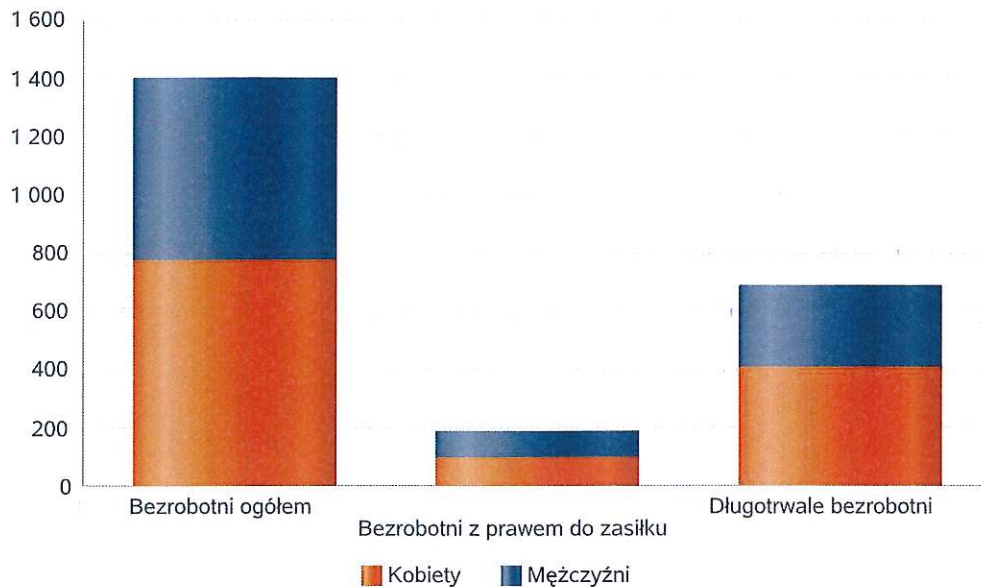
Liczba mieszkańców wg grup wiekowych i płci		
Grupa wiekowa	mężczyzna	kobieta
10-18	625	623
wiek produkcyjny	4 410	3 677
60-64		438
65-74	935	994
75-79	453	493
80+	620	1 013

Prognozowana liczba mieszkańców wg grup wiekowych i płci



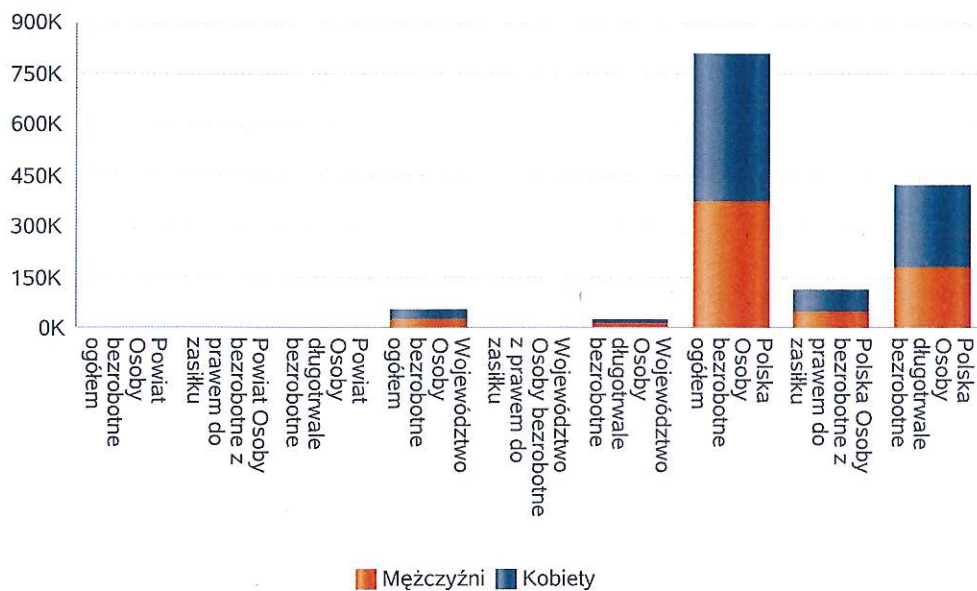
Liczba osób bezrobotnych, liczba długotrwale bezrobotnych oraz liczba osób bezrobotnych z prawem do zasiłku (poziom powiatu)

Status	Ogółem	Mężczyźni	Kobiety
Bezrobotni ogółem	1 401	630	771
Bezrobotni z prawem do zasiłku	187	89	98
Długotrwale bezrobotni	685	278	407



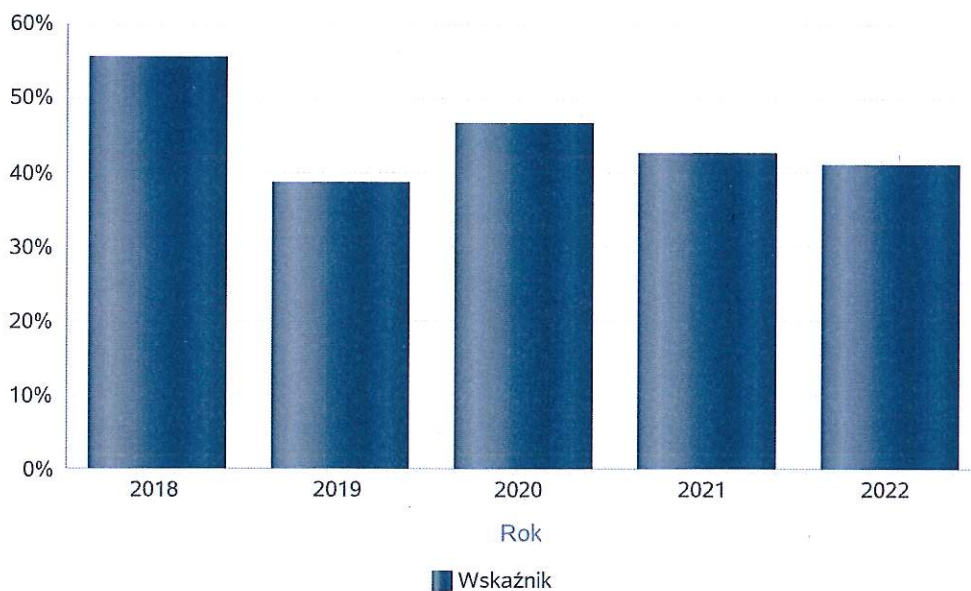
Wykres prezentuje liczbę osób bezrobotnych, liczbę bezrobotnych długotrwale oraz liczbę osób bezrobotnych z prawem do zasiłku, ogółem i w podziale na płeć.

Status	Powiat		Województwo		Polska	
	Kobiety	Mężczyźni	Kobiety	Mężczyźni	Kobiety	Mężczyźni
Osoby bezrobotne ogółem	771	630	28 422	25 529	435 508	375 290
Osoby bezrobotne z prawem do zasiłku	98	89	4 678	3 397	65 105	50 187
Osoby długotrwale bezrobotne	407	278	14 546	12 331	237 119	181 721



Wskaźnik bezrobocia wśród beneficjentów pomocy społecznej. Wskaźnik obliczany jako stosunek liczby osób w rodzinach korzystających z pomocy społecznej z powodu bezrobocia do liczby osób w rodzinach korzystających z pomocy ogółem.

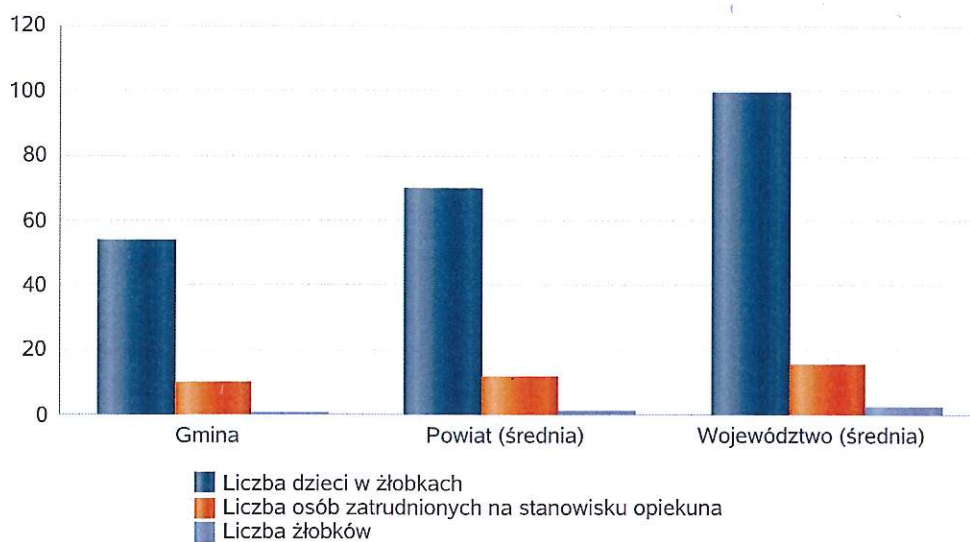
Rok	Wskaźnik
2018	55%
2019	39%
2020	47%
2021	43%
2022	41%



Liczba placówek i miejsc dla dzieci

Jednostka terytorialna	Miara	Wartość liczbową
Gmina	Liczba dzieci w żłobkach	54,00
Gmina	Liczba osób zatrudnionych na stanowisku opiekuna	10,00
Gmina	Liczba żłobków	1,00
Powiat (średnia)	Liczba dzieci w żłobkach	69,67
Powiat (średnia)	Liczba osób zatrudnionych na stanowisku opiekuna	11,83
Powiat (średnia)	Liczba żłobków	1,17
Województwo (średnia)	Liczba dzieci w żłobkach	99,02
Województwo (średnia)	Liczba osób zatrudnionych na stanowisku opiekuna	15,61
Województwo (średnia)	Liczba żłobków	2,46

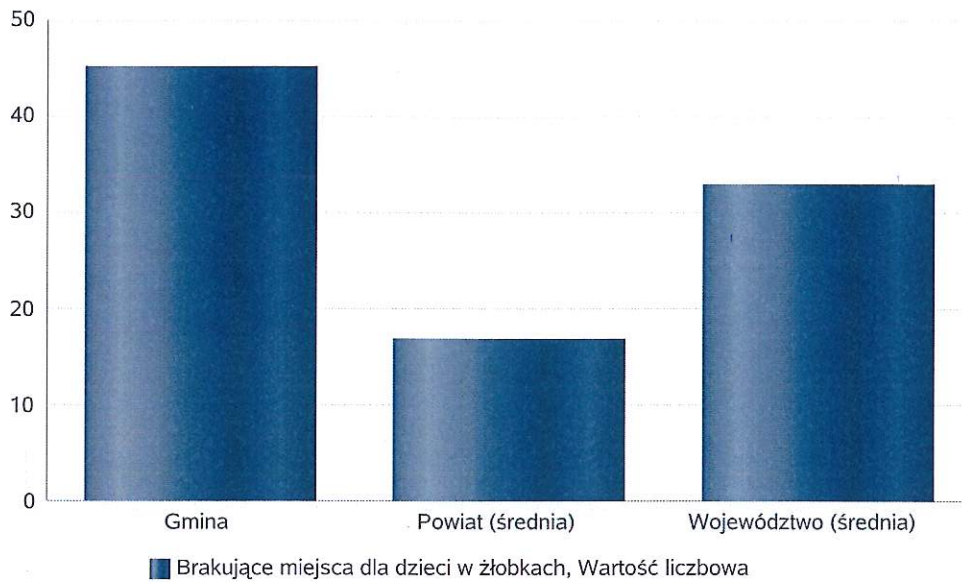
Infrastruktura opieki nad dziećmi



Liczba placówek i miejsc dla dzieci

Jednostka terytorialna	Miara	Wartość liczbową
Gmina	Brakujące miejsca dla dzieci w żłobkach	45,00
Powiat (średnia)	Brakujące miejsca dla dzieci w żłobkach	16,83
Województwo (średnia)	Brakujące miejsca dla dzieci w żłobkach	32,73

Infrastruktura opieki nad dziećmi



INFRASTRUKTURA SPOŁECZNA (stan na 31.XII)

WYSZCZEGÓLNIENIE		Rok 2021	Rok oceny 2022	Prognoza 2023*
INFRASTRUKTURA SPOŁECZNA				
Liczba mieszkań komunalnych w zasobie gminy	1	302	295	278
Liczba wniosków złożonych na mieszkanie komunalne z zasobów gminy	2	28	50	40
w tym z wiersza 1: Liczba mieszkań socjalnych (lokali)	3	24	35	28
Liczba oczekujących na mieszkanie socjalne	4	16	18	25
Liczba wyroków eksmisyjnych bez wskazania lokalu socjalnego	5	0	0	1
Liczba klubów i innych miejsc spotkań dla seniorów	6	4	4	4
Liczba hospicjów	7	0	0	0
Liczba ośrodków dla cudzoziemców	8	X	X	X

* Wielkość prognozy nie dotyczy wartości przyrostu lub spadku. W przypadku braku możliwości oszacowania wielkości liczbowych dla prognozy należy wpisać liczby odpowiadające danym z kolumny "Rok oceny 2022". Niniejsza instrukcja dotyczy wypełniania wszystkich tabel OZPS.

3. Dane o korzystających z pomocy i wsparcia

Dane o korzystających z pomocy i wsparcia pozyskano ze źródeł własnych jednostki przekazanych przez pracowników socjalnych GOPS Żmigród, pozyskane z raportów systemu informatycznego POMOST oraz sprawozdania MRIPS za 2022 rok. W szczególności wskazano dane dotyczące osób i rodzin, którym przyznano świadczenia pieniężne i niepieniężne. Dokładnie przedstawione zostały powody udzielenia pomocy i wsparcia: ubóstwo, bezrobocie, niepełnosprawność, długotrwała lub ciężka choroba, bezradność w sprawach opiekuńczo - wychowawczych, alkoholizm, narkomania, potrzeba ochrony macierzyństwa, bezdomność, trudności w przystosowaniu do życia po opuszczeniu ZK, zdarzenia losowe, klęski żywiołowe i ekologiczne oraz przemoc w rodzinie.

Na przestrzeni kolejnych lat zauważalne było, iż coraz mniej osób i rodzin korzystało ze świadczeń pomocy społecznej. W 2022 roku zauważono spadek osób i rodzin korzystających z pomocy społecznej. Świadczenia pieniężne stanowią zdecydowaną większość wszystkich świadczeń.

Z pomocy społecznej w 2022 roku korzystało 349 rodzin. W roku oceny, w stosunku do 2021 roku, łączna liczba osób korzystających z pomocy i wsparcia zmniejszyła się o 96 rodzin. Po pomoc częściej sięgają mężczyźni w wieku produkcyjnym, niż kobiety w tym samym wieku.

W gminie Żmigród najczęściej występującymi przyczynami trudnej sytuacji życiowej osób i rodzin, a jednocześnie powodami ubiegania się o pomoc społeczną w 2022 roku były:

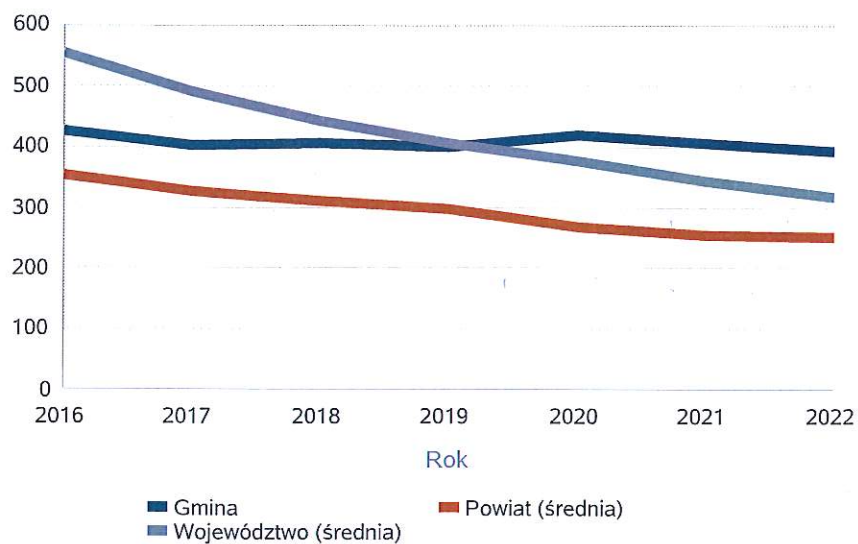
- długotrwała lub ciężka choroba,
- ubóstwo,
- bezrobocie,
- niepełnosprawność,
- alkoholizm.

Poniżej prezentujemy w formie graficznej i tabelarycznej szczegółowe dane dotyczące: liczby rodzin i osób w rodzinach korzystających z pomocy społecznej w podziale na wiek i płeć, wskaźnika deprywacji lokalnej, liczby długotrwale korzystających z pomocy społecznej w podziale na płeć i grupy wiekowe, liczby osób i rodzin korzystających ze świadczeń pieniężnych i niepieniężnych, liczby osób korzystających z usług opiekuńczych i specjalistycznych usług opiekuńczych dla osób z zaburzeniami psychicznymi, liczby rodzin korzystających z poradnictwa specjalistycznego, wskaźnika pracy socjalnej, liczby rodzin korzystających z interwencji kryzysowej, wskaźnika kontraktu socjalnego w podziale na typy, wskaźnika projektów socjalnych.

Liczba osób korzystających ze świadczeń na podstawie wydanych decyzji

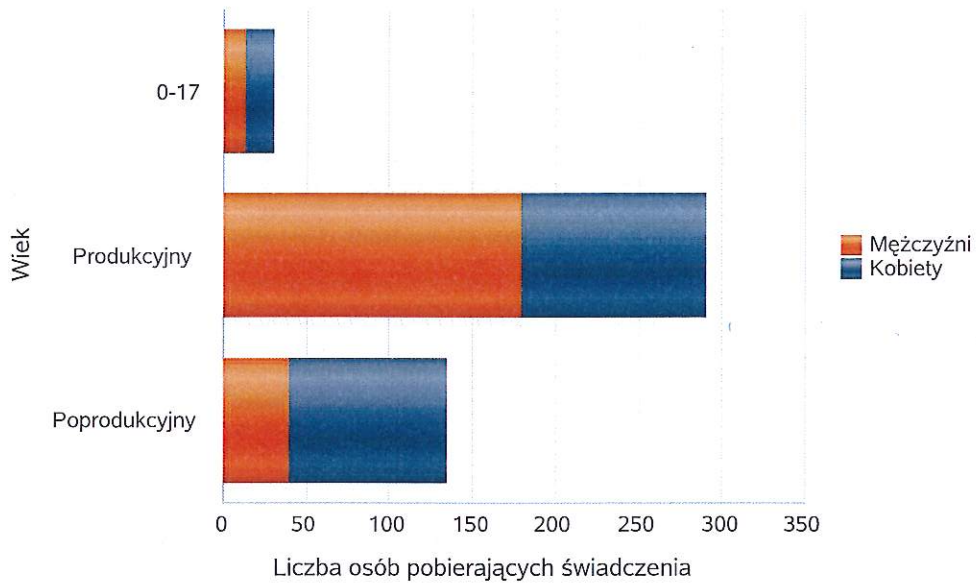
	Liczba świadczeniobiorców						
	2016	2017	2018	2019	2020	2021	2022
Gmina	425	403	405	400	418	405	393
Powiat (średnia)	354	325	310	297	266	254	249
Województwo (średnia)	553	492	443	406	376	343	317

Liczba świadczeniobiorców



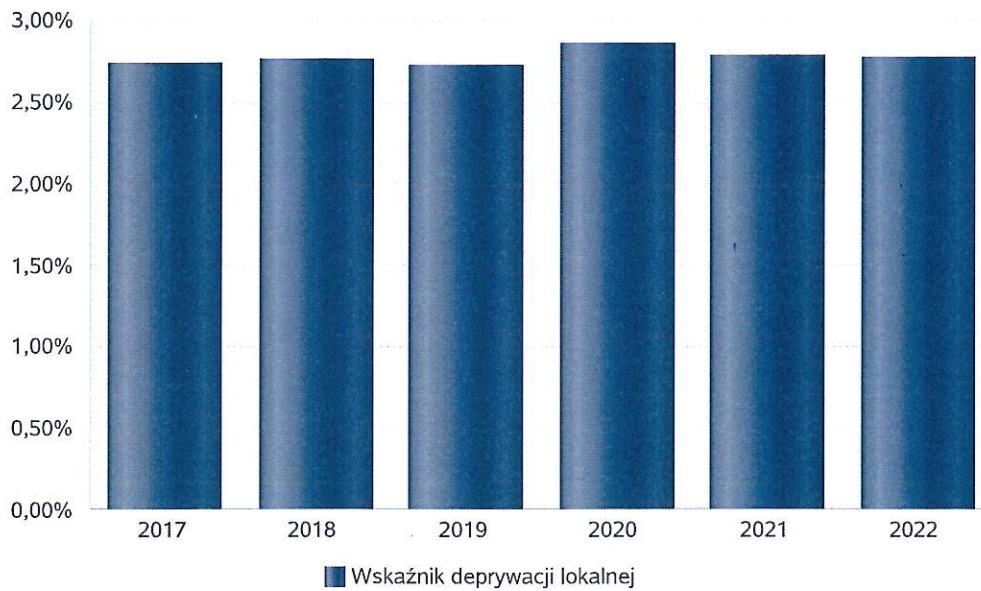
Liczba osób korzystających z pomocy społecznej w podziale na wiek i płeć wg liczby wypłaconych świadczeń

Grupa	Ogółem	Kobiety	Mężczyźni
0-17	30	17	13
Produkcyjny	290	110	180
Poprodukcyjny	134	94	40



Wskaźnik deprywacji lokalnej

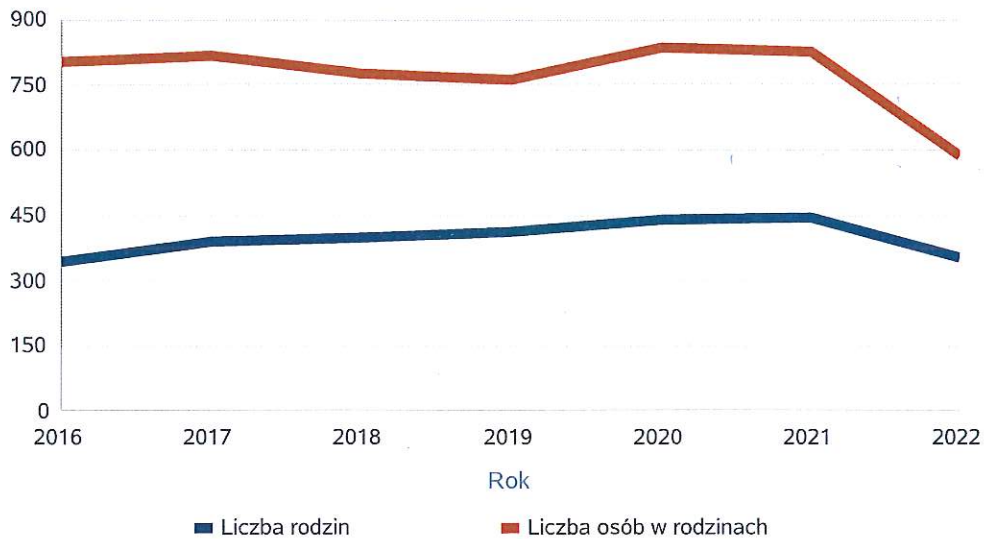
Rok	Wskaźnik deprywacji lokalnej
2017	2,74%
2018	2,75%
2019	2,72%
2020	2,86%
2021	2,78%
2022	2,76%



Liczba rodzin i liczba osób w rodzinach korzystających z pomocy społecznej

Rok	Liczba rodzin	Liczba osób w rodzinach
2016	342	801
2017	389	815
2018	396	776
2019	410	762
2020	440	834
2021	445	824
2022	349	585

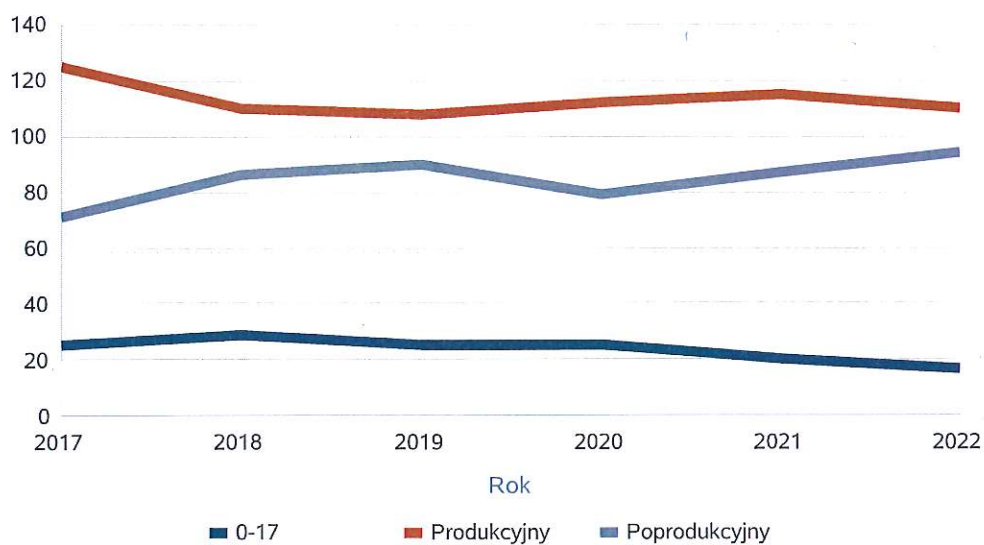
Korzystający z pomocy społecznej



Liczba kobiet korzystających z pomocy społecznej

Poziom	Wiek	Liczba kobiet korzystających z pomocy					
		2017	2018	2019	2020	2021	2022
Żmigród	0-17	25	29	25	25	20	17
	Produkcyjny	125	110	108	112	115	110
	Poprodukcyjny	71	86	90	79	87	94
Powiat (średnia)	0-17	41	38	34	30	24	29
	Produkcyjny	105	91	87	75	70	88
	Poprodukcyjny	45	48	50	44	44	44
Województwo (średnia)	0-17	49	43	38	34	29	32
	Produkcyjny	145	123	109	103	91	92
	Poprodukcyjny	60	68	62	57	54	53

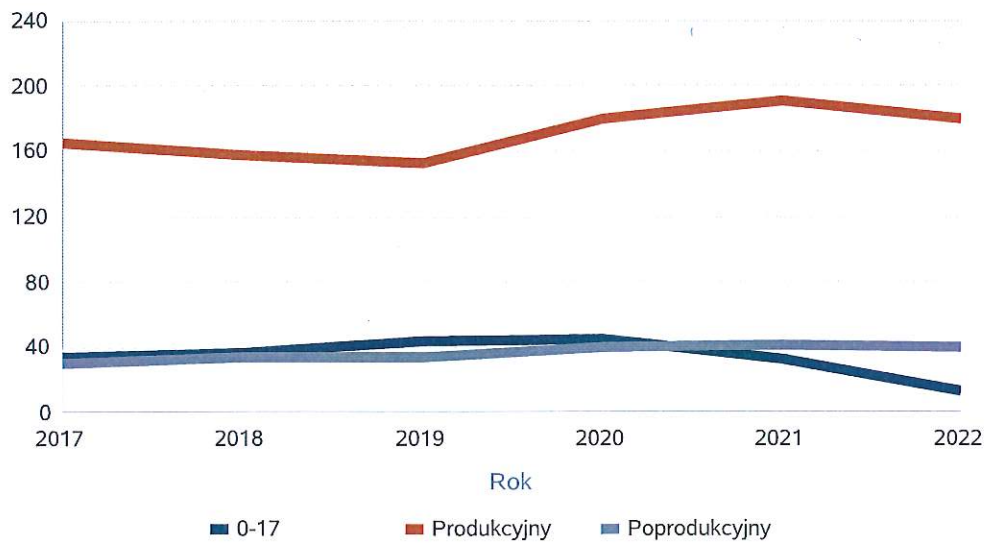
Liczba kobiet korzystających z pomocy



Liczba mężczyzn korzystających z pomocy społecznej

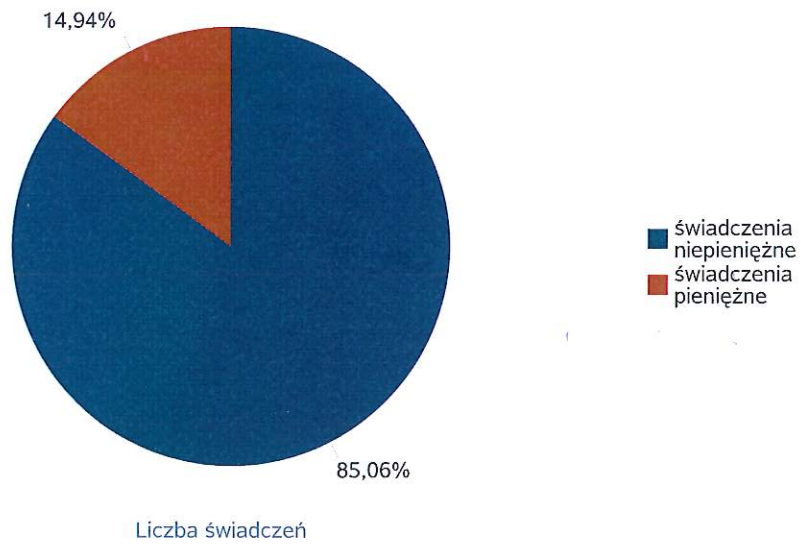
Poziom	Wiek	Liczba mężczyzn korzystających z pomocy					
		2017	2018	2019	2020	2021	2022
Żmigród	0-17	33	36	43	44	32	13
	Produkcyjny	165	158	153	180	191	180
	Poprodukcyjny	30	33	33	39	41	40
Powiat (średnia)	0-17	46	42	43	36	30	30
	Produkcyjny	109	99	98	97	101	98
	Poprodukcyjny	19	21	20	21	23	25
Województwo (średnia)	0-17	51	45	41	37	31	34
	Produkcyjny	177	156	144	141	132	120
	Poprodukcyjny	24	24	24	23	23	23

Liczba mężczyzn korzystających z pomocy



Liczba świadczeń pieniężnych i niepieniężnych z pomocy społecznej

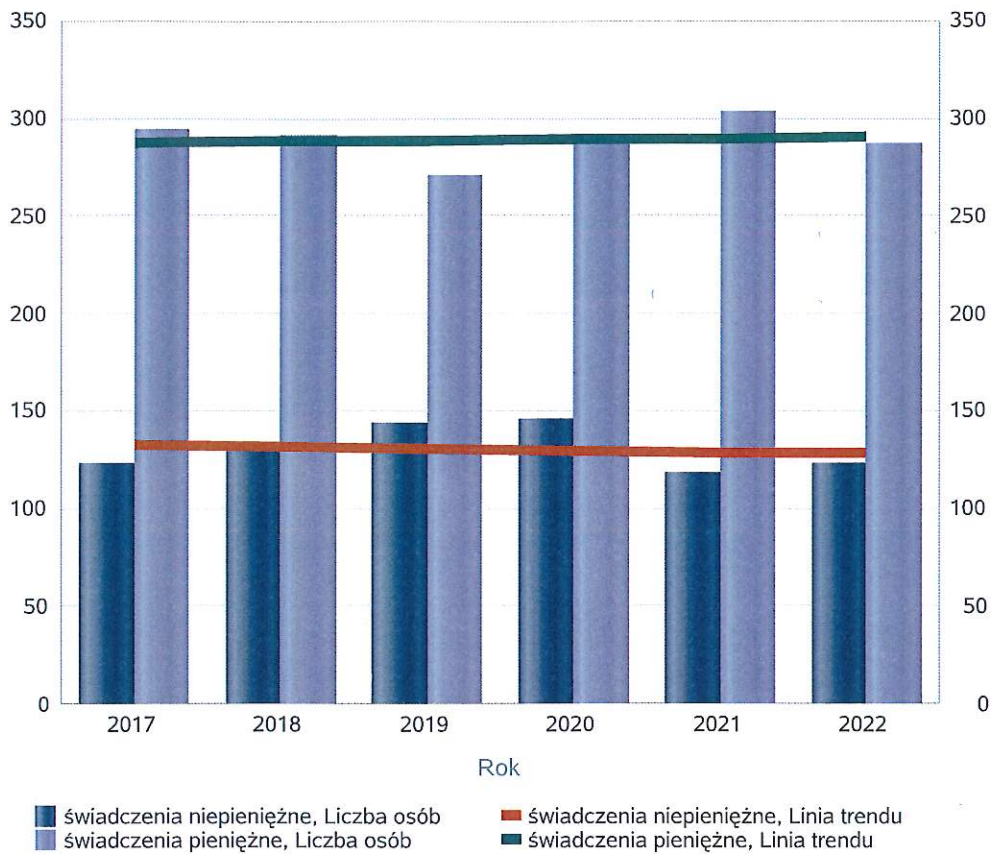
Rodzaj świadczenia	Liczba świadczeń
świadczenia niepieniężne	12 068
świadczenia pieniężne	2 120



Liczba osób korzystających z świadczeń pieniężnych i niepieniężnych

Rodzaj świadczenia	Liczba osób					
	2017	2018	2019	2020	2021	2022
świadczenia niepieniężne	123	129	143	145	118	123
świadczenia pieniężne	294	291	270	289	303	287

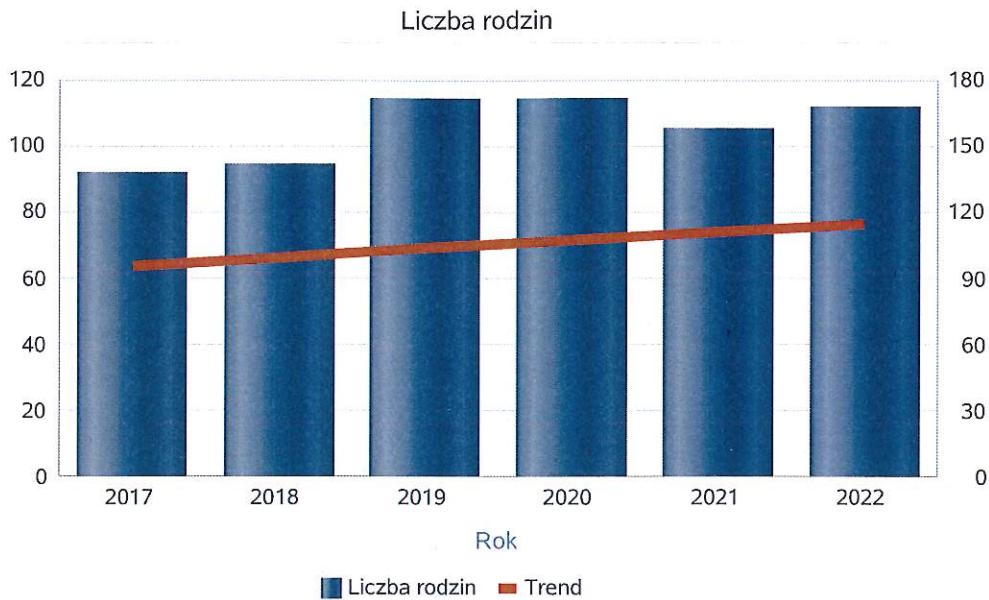
Liczba osób korzystających z świadczeń pieniężnych i niepieniężnych



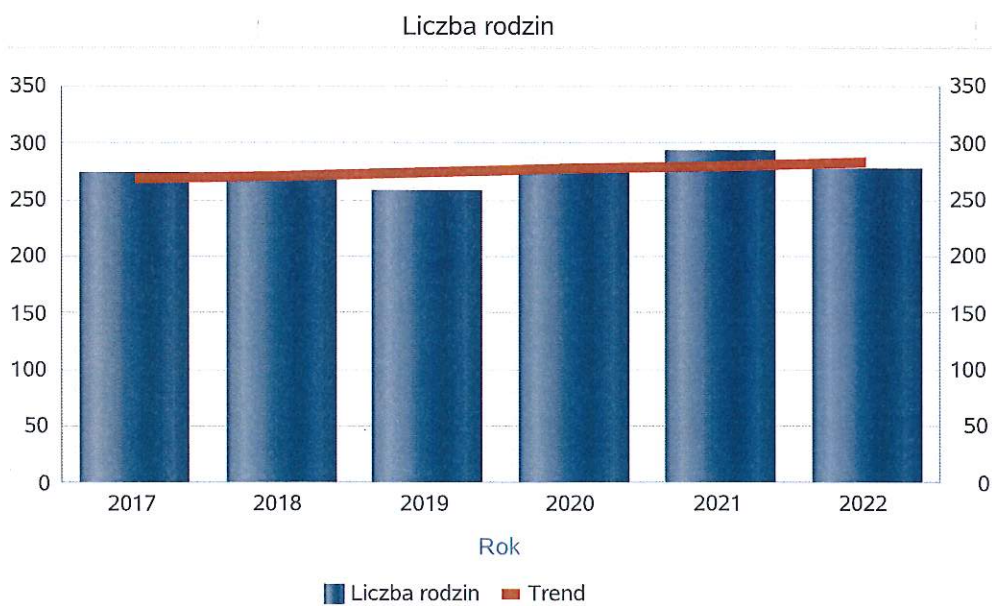
Liczba rodzin korzystających z świadczeń pieniężnych i niepieniężnych

Rodzaj świadczenia	Liczba rodzin					
	2017	2018	2019	2020	2021	2022
świadczenia niepieniężne	92	94	114	114	105	112
świadczenia pieniężne	273	273	257	279	293	277

świadczenia niepieniężne



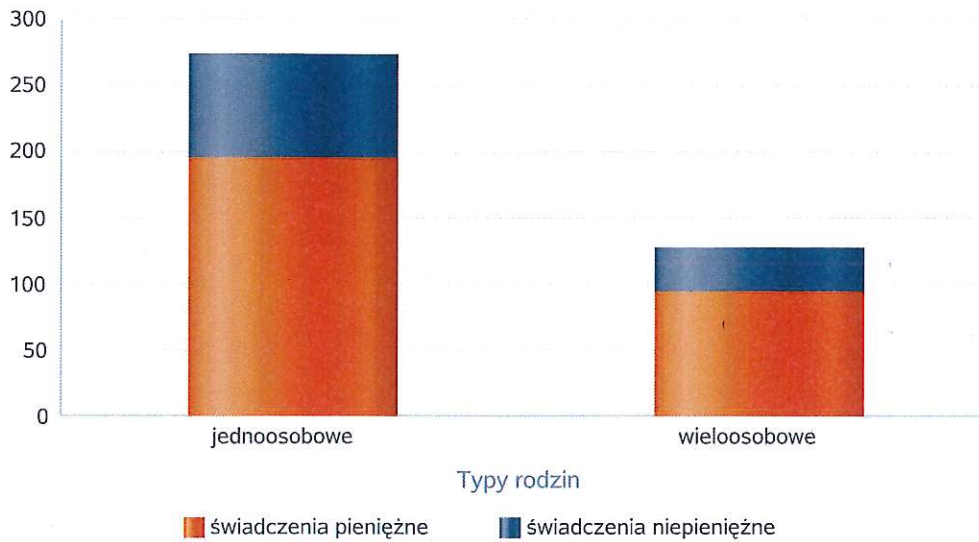
świadczenia pieniężne



Rodzaje świadczeń, z których korzystają poszczególne typy rodzin

Typy rodzin	Liczba rodzin pobierających świadczenia		
	Ogółem	Świadczenia pieniężne	Świadczenia niepieniężne
jednoosobowe	258	195	79
wielooosobowe	117	94	34

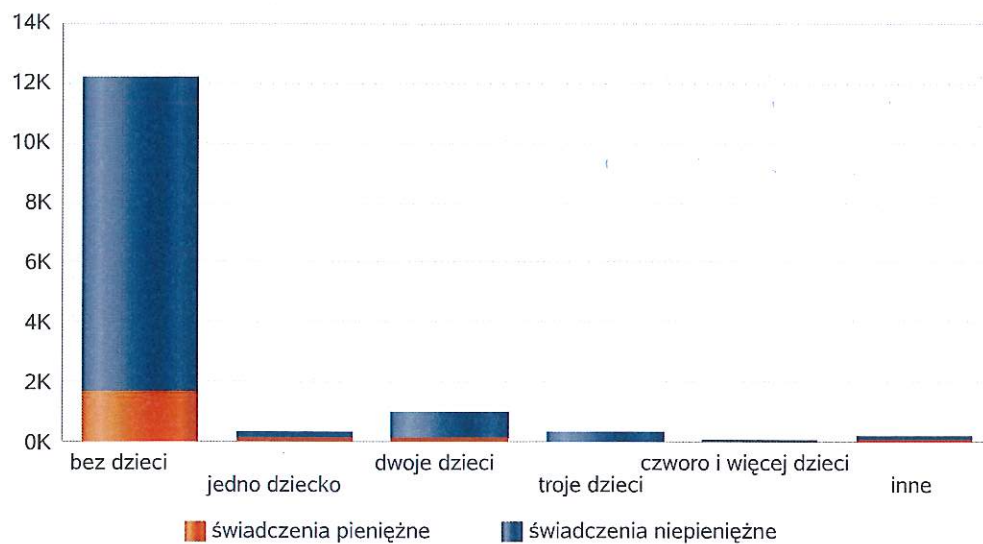
Liczba rodzin pobierających świadczenia



Rodzaje świadczeń, z których korzystają poszczególne typy rodzin ze względu na liczbę dzieci

Typ rodziny	Liczba świadczeń		
	Ogółem	Świadczenia pieniężne	Świadczenia niepieniężne
bez dzieci	12145	1693	10452
jedno dziecko	333	148	185
dwoje dzieci	1033	146	887
troje dzieci	377	37	340
czworo i więcej dzieci	99	12	87
inne	201	84	117

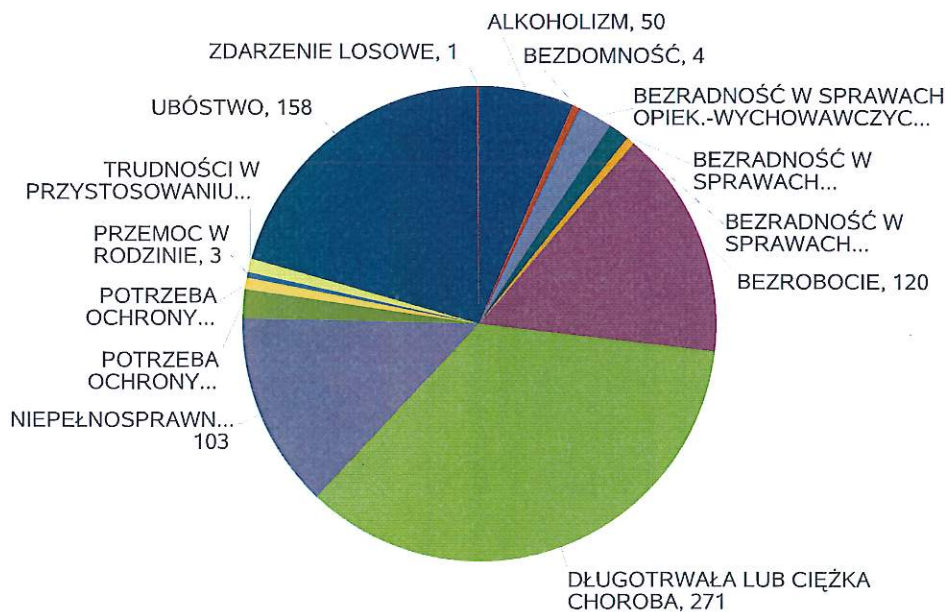
Liczba świadczeń



Powody udzielania pomocy rodzinom

Powody udzielenia pomocy i wsparcia - ranking	LICZBA RODZIN OGÓŁEM
DŁUGOTRWAŁA LUB CIĘŻKA CHOROBA	271
UBÓSTWO	158
BEZROBOCIE	120
NIEPEŁNOSPRAWNOŚĆ	103
ALKOHOLIZM	50
BEZRADNOŚĆ W SPRAWACH OPIEK.-WYCHOWAWCZYCH I PROWADZENIA GOSPODARSTWA DOMOWEGO - OGÓŁEM	18
POTRZEBA OCHRONY MACIERZYŃSTWA	15
BEZRADNOŚĆ W SPRAWACH OPIEK.-WYCHOWAWCZYCH I PROWADZENIA GOSPODARSTWA DOMOWEGO - OGÓŁEM - W TYM: RODZINY NIEPEŁNE	11
TRUDNOŚCI W PRZYSTOSOWANIU DO ŻYCIA PO ZWOLNIENIU Z ZAKŁADU KARNEGO	7
POTRZEBA OCHRONY MACIERZYŃSTWA - W TYM: POTRZEBA OCHRONY WIELODZIECNOŚCI	6
BEZDOMNOŚĆ	4
BEZRADNOŚĆ W SPRAWACH OPIEK.-WYCHOWAWCZYCH I PROWADZENIA GOSPODARSTWA DOMOWEGO - OGÓŁEM - W TYM: RODZINY WIELODZIECNE	4
PRZEMOC W RODZINIE	3
ZDARZENIE LOSOWE	1

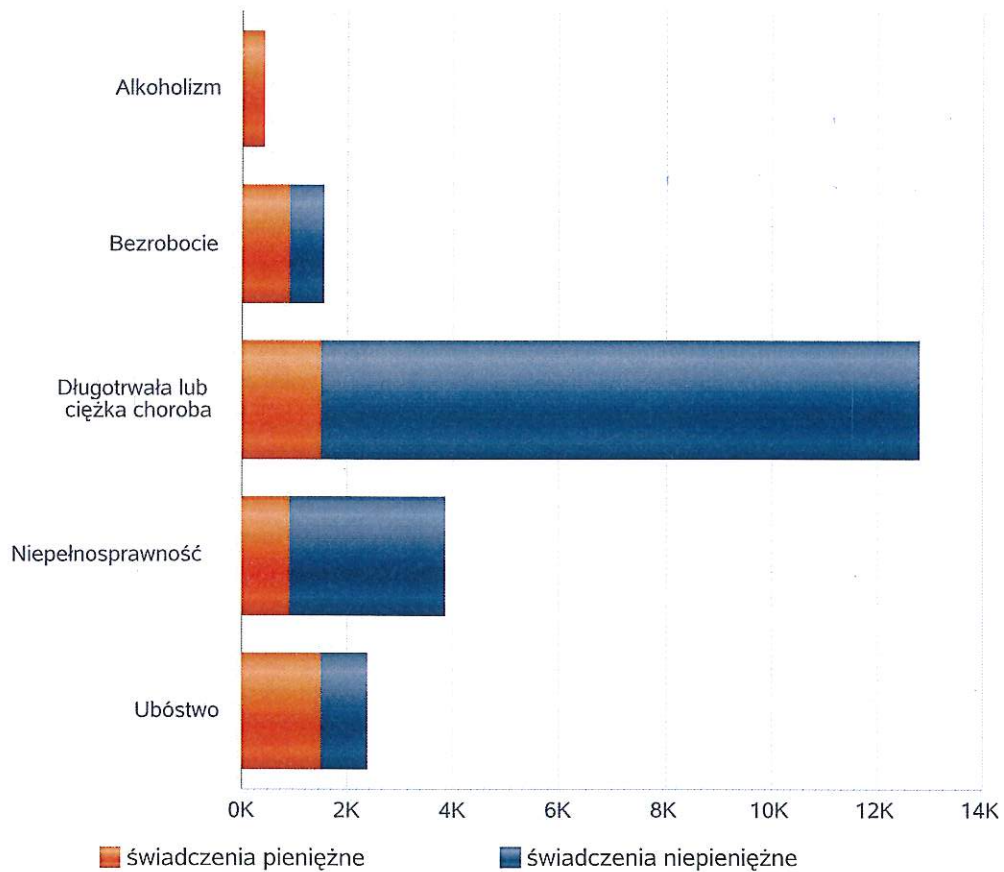
Powody udzielenia pomocy i wsparcia



Główne powody przyznania świadczeń w roku

Powód przyznania	Ogółem	Liczba świadczeń	
		świadczenia niepieniężne	świadczenia pieniężne
Długotrwała lub ciężka choroba	12 795	11 274	1 521
Niepełnosprawność	3 856	2 951	905
Ubóstwo	2 352	846	1 506
Bezrobocie	1 547	634	913
Alkoholizm	427	1	426

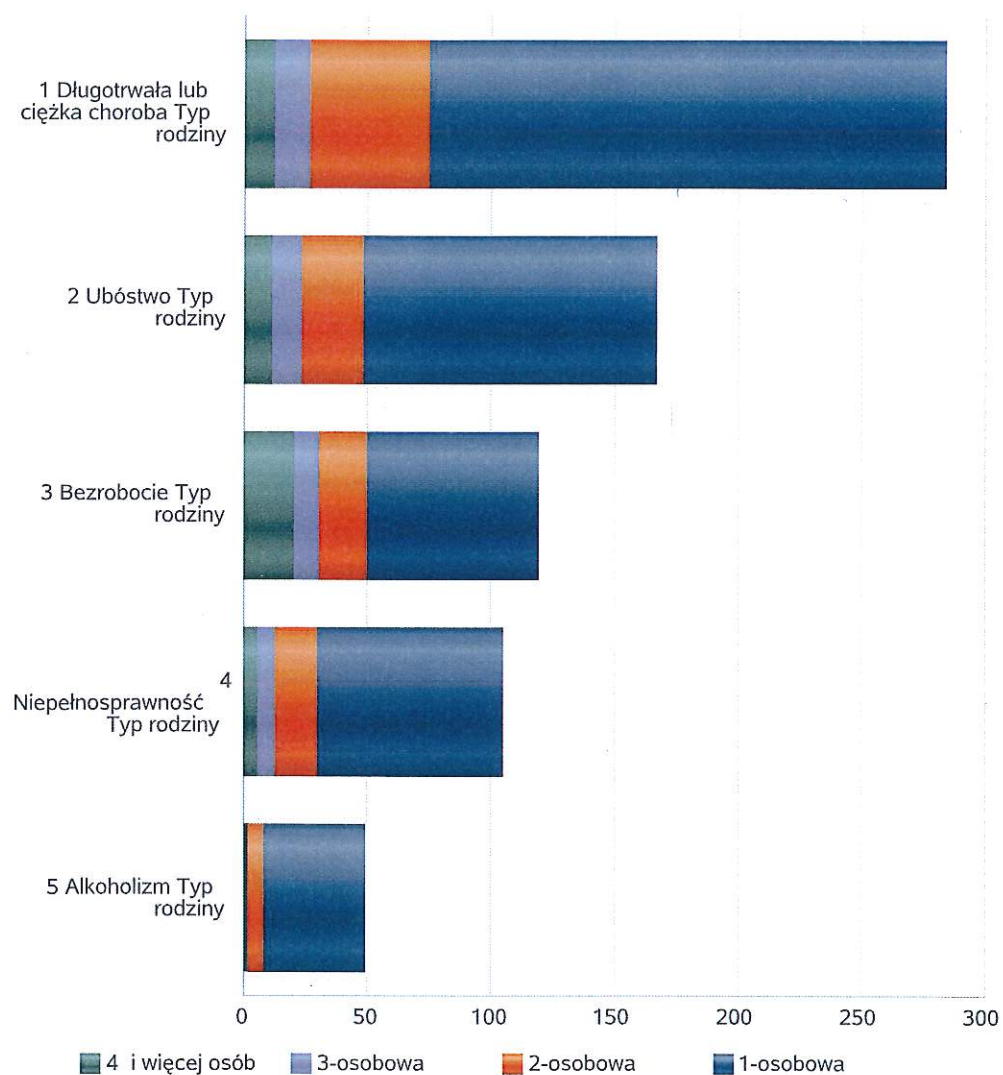
Liczba świadczeń



Główne powody przyznawania pomocy dla rodzin jednoosobowych i wieloosobowych

Powód przyznania	Ogółem	Typ rodziny	Typ rodziny	Typ rodziny	Typ rodziny
		1-osobowa	2-osobowa	3-osobowa	4 i więcej osób
Długotrwała lub ciężka choroba	284	209	48	15	12
Ubóstwo	167	119	25	12	11
Bezrobocie	119	69	19	11	20
Niepełnosprawność	105	75	17	7	6
Alkoholizm	49	41	6		2

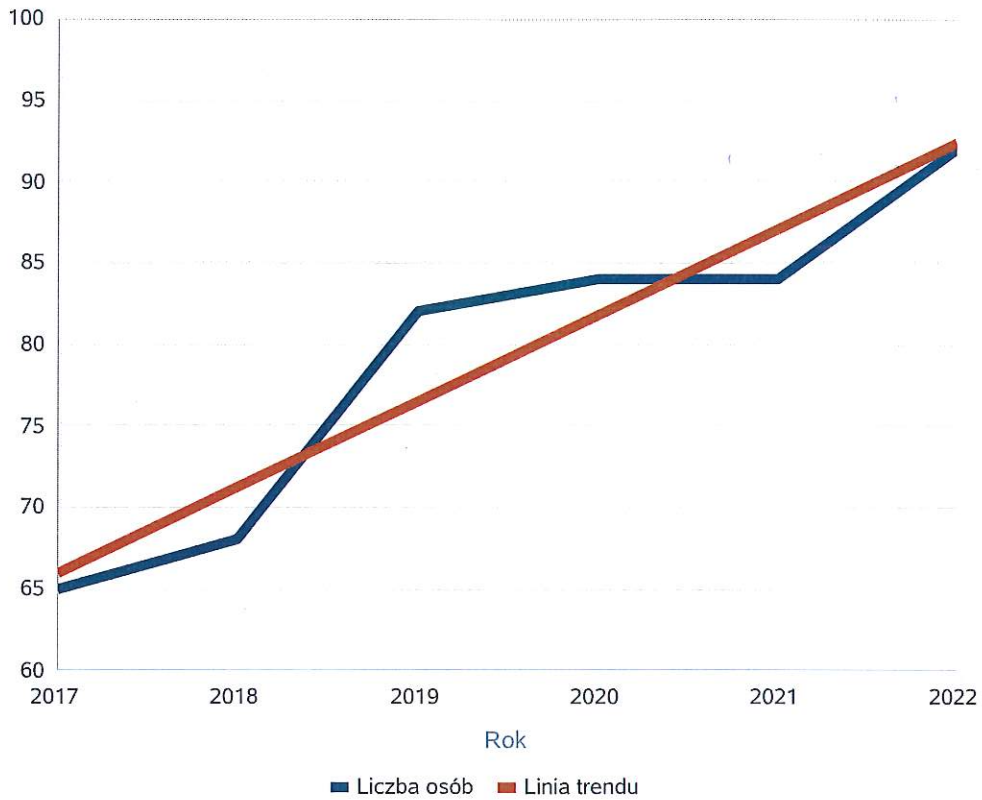
Liczba rodzin pobierających świadczenia wg powodów



Liczba osób korzystających ze usług opiekuńczych

Rok	Liczba osób
2017	65
2018	68
2019	82
2020	84
2021	84
2022	92

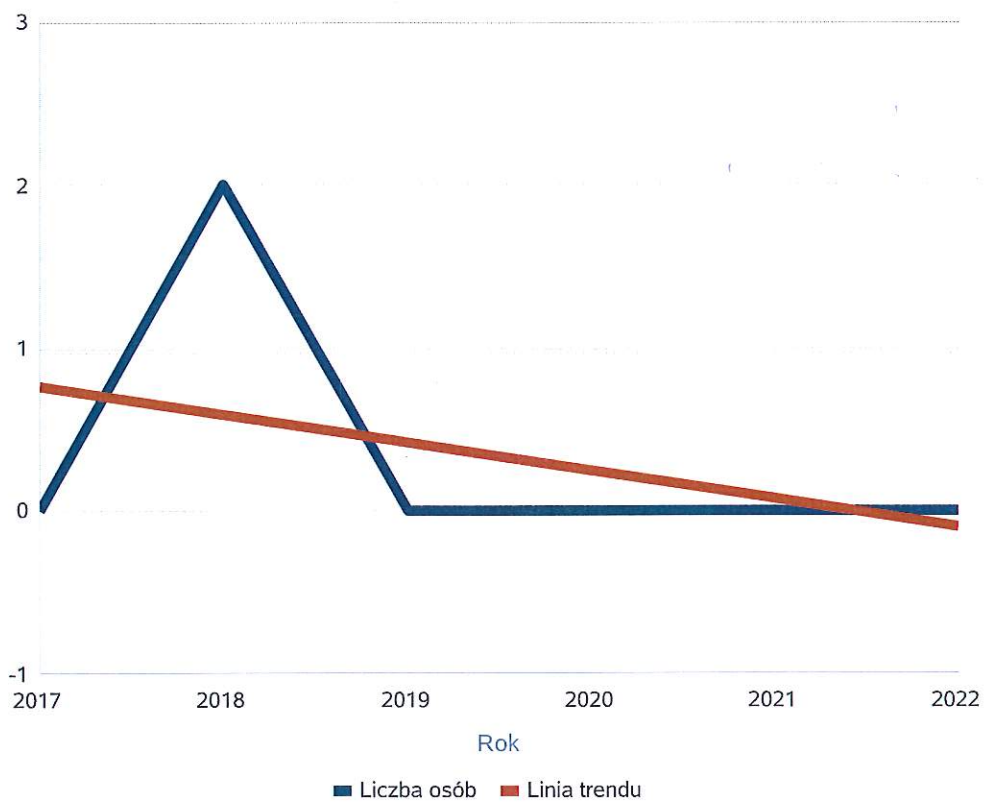
Liczba osób



Liczba osób korzystających z specjalistycznych usług opiekuńczych

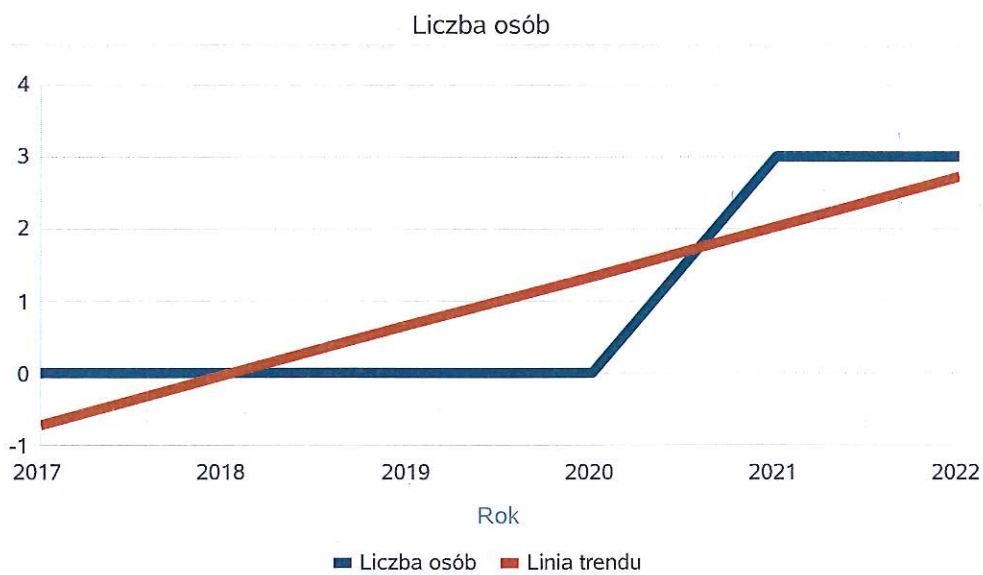
Rok	Liczba osób
2017	0
2018	2
2019	0
2020	0
2021	0
2022	0

Liczba osób



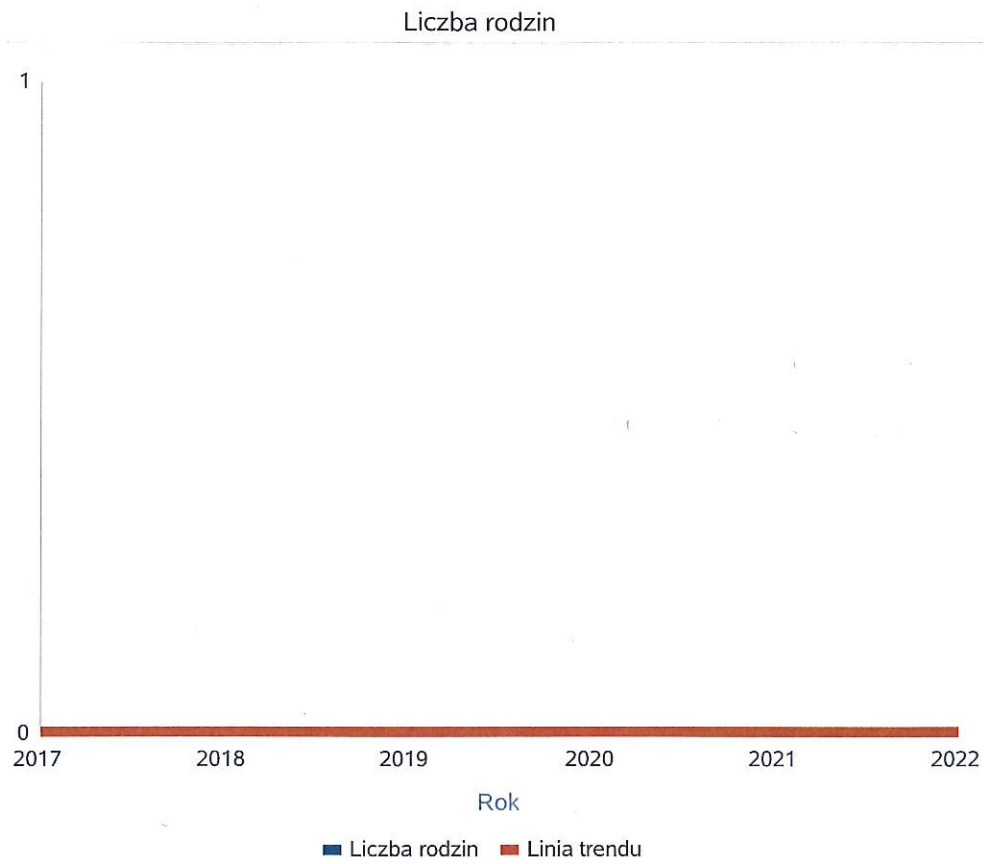
Liczba osób korzystających z usług specjalistycznych opiekuńczych dla osób z zaburzeniami psychicznymi

Rok	Liczba osób
2017	0
2018	0
2019	0
2020	0
2021	3
2022	3



Liczba rodzin korzystających z poradnictwa specjalistycznego

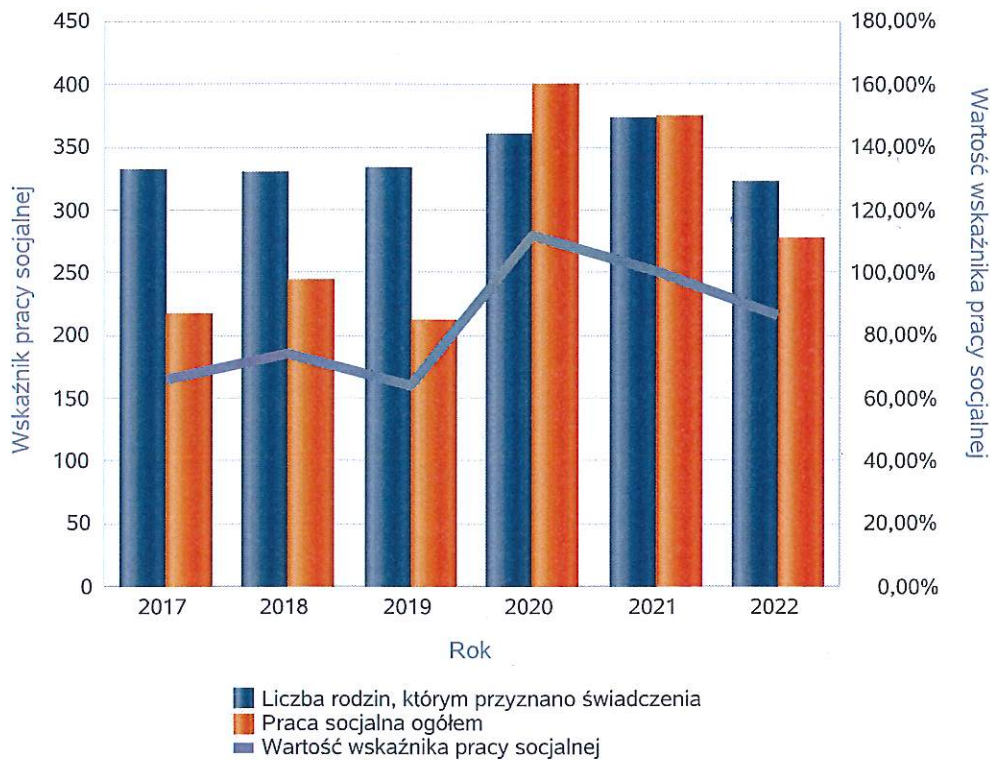
Rodzaj	Liczba rodzin w latach					
	2017	2018	2019	2020	2021	2022
Poradnictwo specjalistyczne	0	0	0	0	0	0



Wskaźnik pracy socjalnej - wskaźnik obliczany jako stosunek liczby rodzin objętych pracą socjalną do rodzin osób, którym przyznano świadczenie pomnożony przez 100%

	2017	2018	2019	2020	2021	2022
Wskaźnik pracy socjalnej	65,56%	73,94%	63,86%	111,42%	100,54%	86,29%
Liczba rodzin, którym przyznano świadczenia	331	330	332	359	372	321
Praca socjalna ogółem	217	244	212	400	374	277

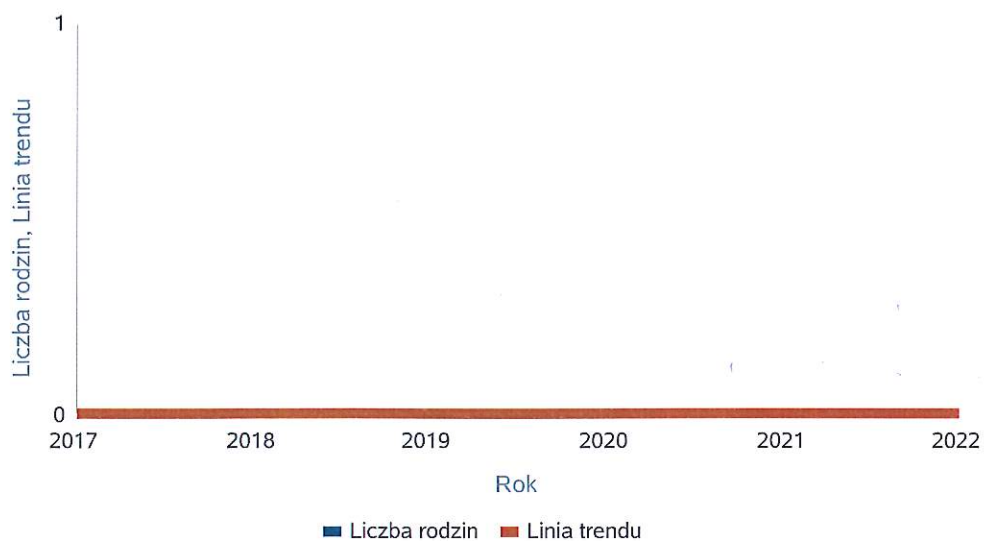
Wskaźnik pracy socjalnej



Liczba rodzin korzystających z interwencji kryzysowej

Udzielone świadczenia	Liczba rodzin					
	2017	2018	2019	2020	2021	2022
Interwencja kryzysowa	0	0	0	0	0	0

Liczba rodzin korzystających z interwencji kryzysowej

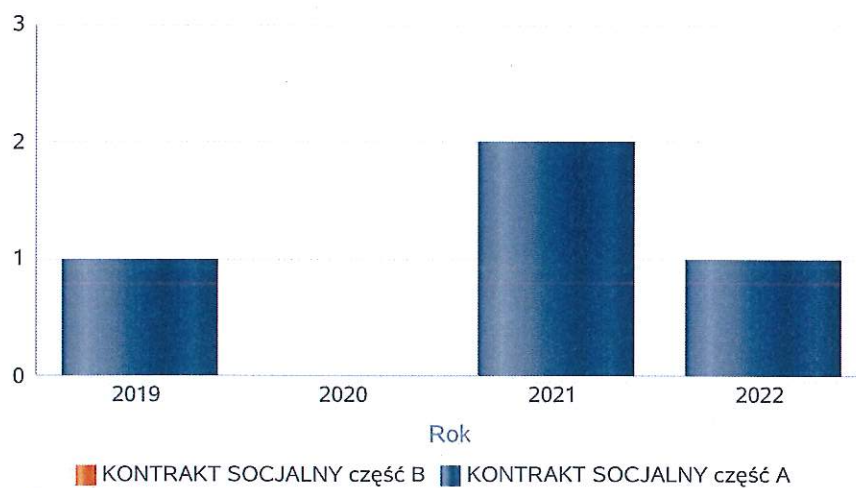


Kontrakt socjalny

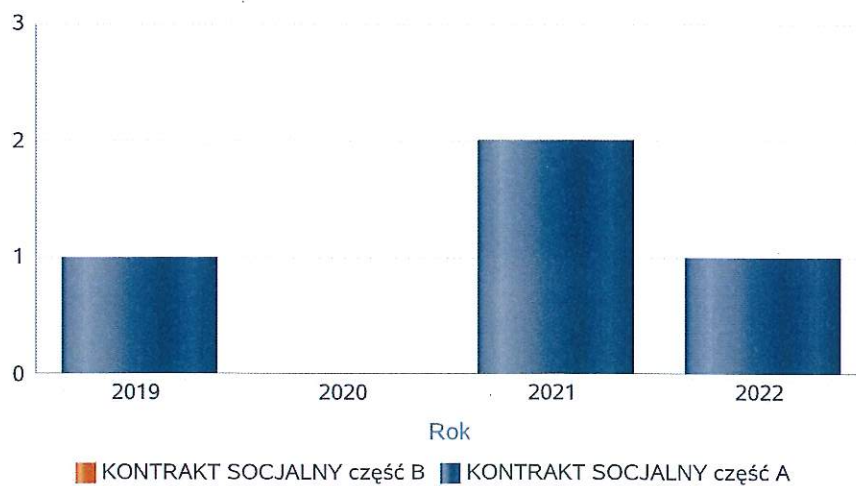
Wskaźnik obliczany jako udział osób objętych kontraktem socjalnym typu A i typu B w ogólnej liczbie osób nim objętych

Rok	Praca socjalna	Liczba kontraktów/projektów	Liczba osób objętych kontraktami/projektami socjalnymi
2019	KONTRAKT SOCJALNY część A	1	1
	KONTRAKT SOCJALNY część B	0	0
2020	KONTRAKT SOCJALNY część A	0	0
	KONTRAKT SOCJALNY część B	0	0
2021	KONTRAKT SOCJALNY część A	2	2
	KONTRAKT SOCJALNY część B	0	0
2022	KONTRAKT SOCJALNY część A	1	1
	KONTRAKT SOCJALNY część B	0	0

Liczba kontraktów/projektów

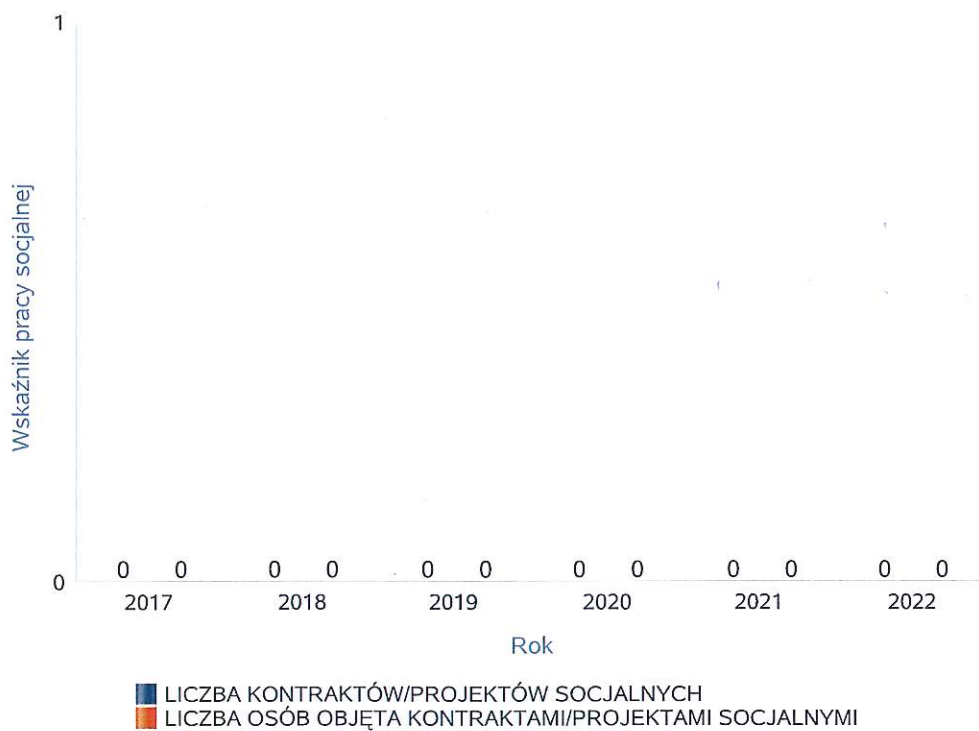


Liczba osób objętych kontraktami/projektami socjalnymi



Liczba projektów socjalnych w odniesieniu do liczby osób nimi objętych

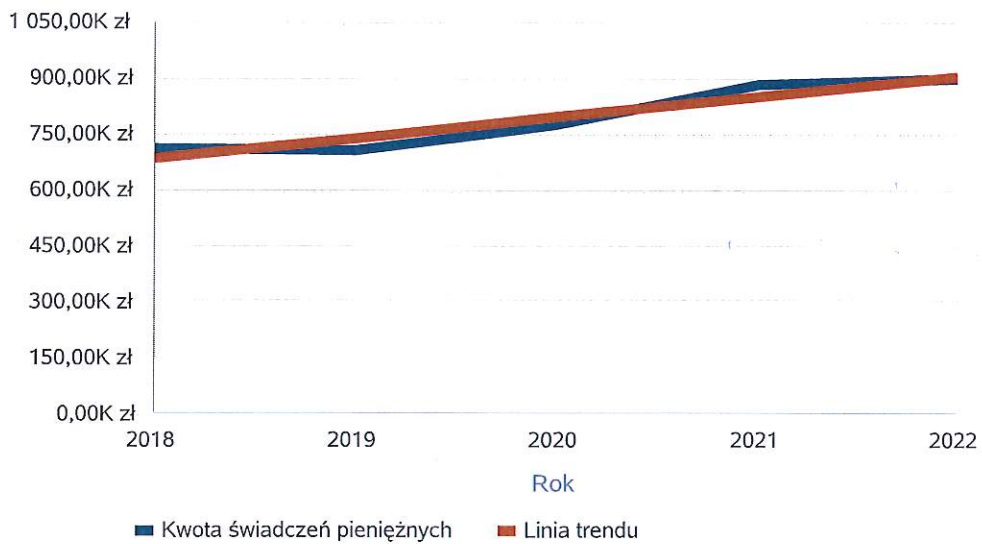
	2017	2018	2019	2020	2021	2022
LICZBA KONTRAKTÓW/PROJEKTÓW SOCJALNYCH	0	0	0	0	0	0
LICZBA OSÓB OBJĘTA KONTRAKTAMI/PROJEKTAMI SOCJALNYMI	0	0	0	0	0	0



Świadczenia pieniężne z pomocy społecznej

Rok	Kwota świadczeń pieniężnych
2018	713 243,10 zł
2019	704 230,80 zł
2020	774 768,70 zł
2021	882 094,60 zł
2022	900 451,81 zł

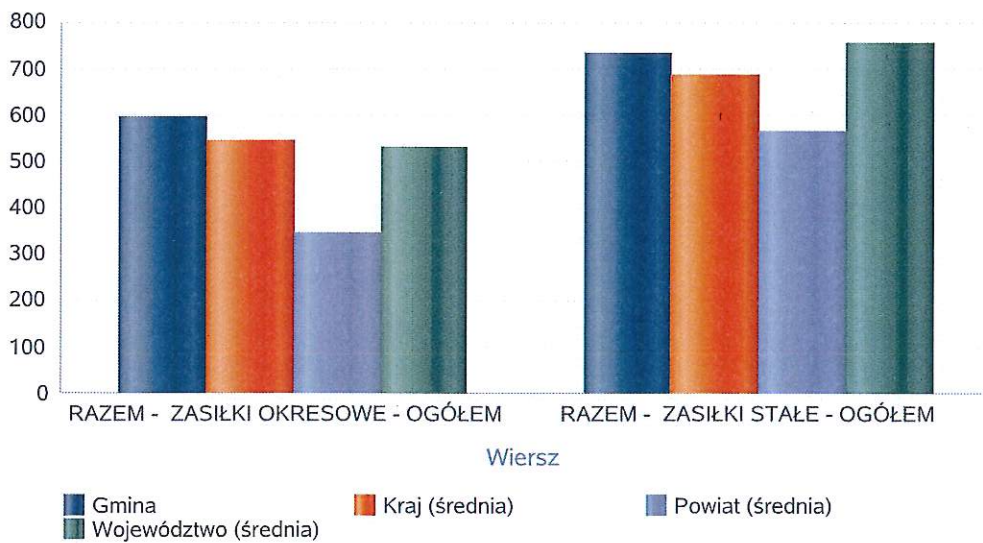
Kwota świadczeń pieniężnych



Podstawowe statystyki dla świadczeń pieniężnych

Poziom	Wiersz	Liczba świadczeń
Gmina	RAZEM - ZASIŁKI OKRESOWE - OGÓŁEM	596
	RAZEM - ZASIŁKI STAŁE - OGÓŁEM	732
Powiat (średnia)	RAZEM - ZASIŁKI OKRESOWE - OGÓŁEM	346
	RAZEM - ZASIŁKI STAŁE - OGÓŁEM	563
Województwo (średnia)	RAZEM - ZASIŁKI OKRESOWE - OGÓŁEM	531
	RAZEM - ZASIŁKI STAŁE - OGÓŁEM	752
Kraj (średnia)	RAZEM - ZASIŁKI OKRESOWE - OGÓŁEM	544
	RAZEM - ZASIŁKI STAŁE - OGÓŁEM	683

Liczba świadczeń



**DANE O KORZYSTAJĄCYCH Z POMOCY I WSPARCIA
w całym okresie sprawozdawczym**

WYSZCZEGÓLNIENIE		Rok 2021	Rok oceny 2022	Prognoza 2023
OSOBY I RODZINY, KTÓRYM UDZIELONO POMOCY I WSPARCIA				
Liczba osób	1	885	653	650
OSOBY I RODZINY, KTÓRYM PRYZNANO ŚWIADCZENIE				
Liczba osób	2	405	393	393
W tym: osoby długotrwale korzystające	3	162	147	147
Wiek 0-17	4	23	20	20
Wiek produkcyjny *	5	251	254	254
Wiek poprodukcyjny **	6	133	129	129
Liczba rodzin	7	372	321	321
Liczba osób w rodzinach	8	649	585	585
w tym: KOBIETY (z wierszy 2-6)				
Ogółem	9	193	196	196
W tym: osoby długotrwale korzystające	10	65	53	53
Wiek 0-17	11	8	10	10
Wiek 18-59	12	101	98	98
Wiek 60 lat i więcej	13	84	88	88
OSOBY I RODZINY, Z KTÓRYMI PRZEPROWADZONO WYWIAD ŚRODOWISKOWY				
Liczba osób ogółem	14	398	262	270
Liczba rodzin	15	419	275	441
Liczba osób w rodzinach	16	751	452	685
KONTRAKT SOCJALNY				
Liczba zawartych kontraktów socjalnych - ogółem	17	2	1	2
Liczba osób objętych kontraktem socjalnym - ogółem	18	2	1	2

* wiek produkcyjny: kobiety w wieku 18-59 lat, mężczyźni 18-64 lat

** wiek poprodukcyjny: kobiety w wieku 60 i więcej, mężczyźni 65 i więcej

3.1. Dane o korzystających z pomocy i wsparcia GMINA - ZADANIA OPS oraz MOPS, MOPR

Ustalenie prognozy na rok następny, na moment składnia oceny jest trudne, stąd prognoza na 2023 rok jest głównie powieleniem danych z poprzedniego roku. Zwiększeniu uległy dane dotyczące sprawienia pogrzebu oraz odpłatności gminy za pobyt w Domu Pomocy Społecznej, z uwagi na obserwację tendencji wzrostu w tym zakresie. Ponadto zauważa się lekki spadek wskaźnika osób korzystających z zasiłku stałego. Wzrosła lekko liczba rodzin i osób korzystających z zasiłku okresowego. Zauważono lekki spadek osób i rodzin korzystających z zasiłku celowego przyznanego w ramach programu wieloletniego Posiłek w szkole i w domu.

Ośrodek Pomocy nie udziela pomocy w formie ubrania, natomiast taką pomoc w razie potrzeby zapewniały Siostry Miłosierdzia działające na terenie gminy oraz Stowarzyszenie Miłosierdzia św Wincentego a' Paulo ze Żmigrodu.

GOPS dystrybuował paczki żywnościowe wśród mieszkańców naszej gminy w ramach PO Pomoc Żywnościowa współfinansowanego z Europejskiego Funduszu Pomocy Najbardziej Potrzebującym Podprogram 2022, na mocy umowy zawartej z Bankiem Żywności we Wrocławiu.

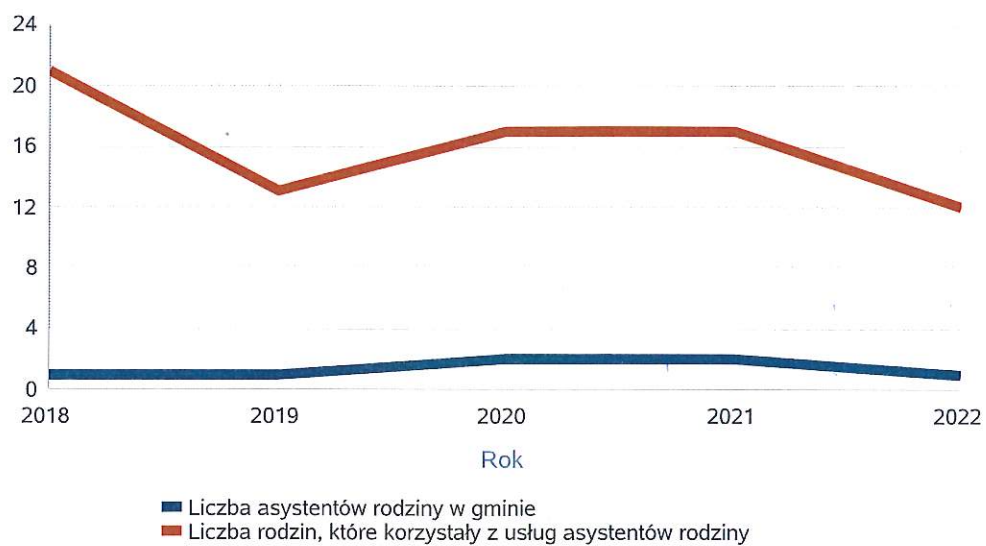
W roku oceny udzielono schronienia jednej mieszkance naszej gminy. Kobieta przebywała w Schronisku, z którym gmina ma podpisaną umowę.

Z pomocy społecznej w 2022 roku w postaci świadczeń pieniężnych uzyskało 277 rodzin, zaś w postaci świadczeń niepieniężnych 112 rodzin. Odpłatność gminy za pobyt w Domu Pomocy Społecznej dotyczyła 39 osób. W gminie funkcjonował 1 asystent rodziny, który objął swoją opieką 12 rodzin. Poniżej prezentujemy w formie graficznej i tabelarycznej szczegółowe dane dotyczące: świadczeń pieniężnych z pomocy społecznej w podziale na zasiłki stałe, okresowe oraz celowe, liczby asystentów rodziny, liczby rodzin wspieranych i liczby osób objętych pracą asystenta rodziny.

Liczba asystentów rodziny oraz liczba rodzin objętych pracą asystenta rodziny

	2018	2019	2020	2021	2022
Liczba asystentów rodziny w gminie	1	1	2	2	1
Liczba rodzin, które korzystały z usług asystentów rodziny	21	13	17	17	12

Liczba asystentów rodziny oraz liczba rodzin



**Dane o osobach korzystających z pomocy i wsparcia
GMINA - ZADANIA OPS ORAZ MOPS, MOPR
wypełniają wyłącznie gminy i miasta na prawach powiatu
w całym okresie sprawozdawczym**

WYSZCZEGÓLNIENIE		Rok 2021	Rok oceny 2022	Prognoza 2023
ŚWIADCZENIA PIENIĘŻNE Z POMOCY SPOŁECZNEJ				
ZASIŁEK STAŁY				
Liczba osób	1	78	71	71
Kwota świadczeń w złotych	2	417 915	419 405	419 405
W tym: (wiersze 3-6)				
Zasiłek stały dla osób samotnie gospodarujących				
Liczba osób	3	74	65	65
Kwota świadczeń w złotych	4	403 148	399 405	399 405
Zasiłek stały dla osoby w rodzinie				
Liczba osób	5	5	7	7
Kwota świadczeń w złotych	6	14 767	20 000	20 000
ZASIŁEK OKRESOWY				
Liczba osób	7	102	105	105
Kwota świadczeń w złotych	8	203 446	237 629	237 629
W tym: (wiersze 9-16)				
Zasiłek okresowy z tytułu bezrobocia				
Liczba osób	9	82	81	81
Kwota świadczeń w złotych	10	162 609	189 748	189 748
Zasiłek okresowy z tytułu długotrwałej choroby				
Liczba osób	11	23	31	31
Kwota świadczeń w złotych	12	23 196	31 585	31 585
Zasiłek okresowy z tytułu niepełnosprawności				
Liczba osób	13	0	0	0
Kwota świadczeń w złotych	14	0	0	0
Zasiłek okresowy z tytułu możliwości utrzymania lub nabycia uprawnień do świadczeń z innych systemów zabezpieczenia społecznego				
Liczba osób	15	0	0	0
Kwota świadczeń w złotych	16	0	0	0
Zasiłek okresowy kontynuowany niezależnie od dochodu na podstawie art. 38 ust. 4a i 4b				
Liczba osób	17	0	0	0
Kwota świadczeń w złotych	18	0	0	0
ZASIŁEK CELOWY				
Liczba osób	19	263	239	239
Kwota świadczeń w złotych	20	255 763	229 386	229 386
W tym: (wiersze 21 - 22)				
ZASIŁEK CELOWY PRYZNANY W RAMACH PROGRAMU WIELOLETNIEGO "POSIŁEK W SZKOLE I W DOMU"				
Liczba osób	21	45	30	30
Kwota świadczeń w złotych	22	67 020	38 350	38 350
ZASIŁEK CELOWY PRYZNANY NIEZALEŻNIE OD DOCHODU na podstawie art. 39a ust. 1 i 2				

WYSZCZEGÓLNIENIE		Rok 2021	Rok oceny 2022	Prognoza 2023
Liczba osób	23	0	0	0
Kwota świadczeń w złotych	24	0	0	0
ŚWIADCZENIA NIEPIENIĘŻNE Z POMOCY SPOŁECZNEJ				
POSIŁEK OGÓŁEM				
Liczba osób	25	25	23	23
Kwota świadczeń w złotych	26	9 173	6 966	6 966
W tym: (z wierszy 25 - 26)				
DLA DZIECI				
Liczba osób	27	24	21	21
Kwota świadczeń w złotych	28	8 762	6 282	6 282
W tym (z wierszy 25-26):				
POSIŁEK świadczenie przyznane w ramach programu wieloletniego "POSIŁEK W SZKOLE I W DOMU"				
Liczba osób	29	25	23	23
Kwota świadczeń w złotych	30	9 173	6 966	6 966
W tym (z wierszy 29-30):				
DLA DZIECI				
Liczba osób	31	24	21	21
Kwota świadczeń w złotych	32	8 762	6 283	6 283
SCHRONIENIE - OGÓŁEM				
Liczba osób	33	2	1	1
Kwota świadczeń w złotych	34	586	5 820	5 820
UBRANIE				
Liczba osób	35	0	0	0
Kwota świadczeń w złotych	36	0	0	0
SPRAWIENIE POGRZEBU				
Liczba osób	37	4	5	5
Kwota świadczeń w złotych	38	11 528	15 728	15 728
ODPŁATNOŚĆ GMINY ZA POBYT W DOMU POMOCY SPOŁECZNEJ				
Liczba osób	39	33	39	39
Kwota świadczeń w złotych	40	951 125	1 225 036	1 225 036
WSPIERANIE RODZINY I PIECZA ZASTĘPCZA				
Liczba rodzin objęta pracą asystenta rodziny	41	17	12	12
Liczba rodzin wspierających	42	0	0	0
Liczba asystentów rodziny	43	2	1	1
Odpłatność za pobyt dziecka w pieczy zastępczej w złotych	44	167 381	222 157	240 000

4. Inne rodzaje pomocy i świadczeń

Obok działalności w sferze pomocy społecznej Gminny Ośrodek Pomocy Społecznej w Żmigrodzie realizuje zadania dodatkowe, określone jako system świadczeń pieniężnych na rzecz rodziny. System ten obejmuje wypłatę świadczeń, które stanowią zadania zlecone z zakresu administracji rządowej. Dane przedstawione w tabeli pochodzą ze sprawozdań z zakresu świadczeń rodzinnych, świadczeń z funduszu alimentacyjnego, dodatków mieszkaniowych, dodatków energetycznych oraz pomocy materialnej uczniów o charakterze socjalnym, realizowanych przez GOPS.

Przedstawione poniżej dane wskazują, iż liczba osób objętych zasiłkami rodzinnymi i dodatkami do zasiłków rodzinnych uległa znacznemu zmniejszeniu.

W roku oceny, podobnie jak w 2021 r. utrzymuje się liczba gospodarstw domowych korzystających z dodatków mieszkaniowych. Dodatek energetyczny nie jest już wypłacany, zastąpiły go inne świadczenia dla mieszkańców, takie jak dodatek oświatowy, gazowy, elektryczny itp.

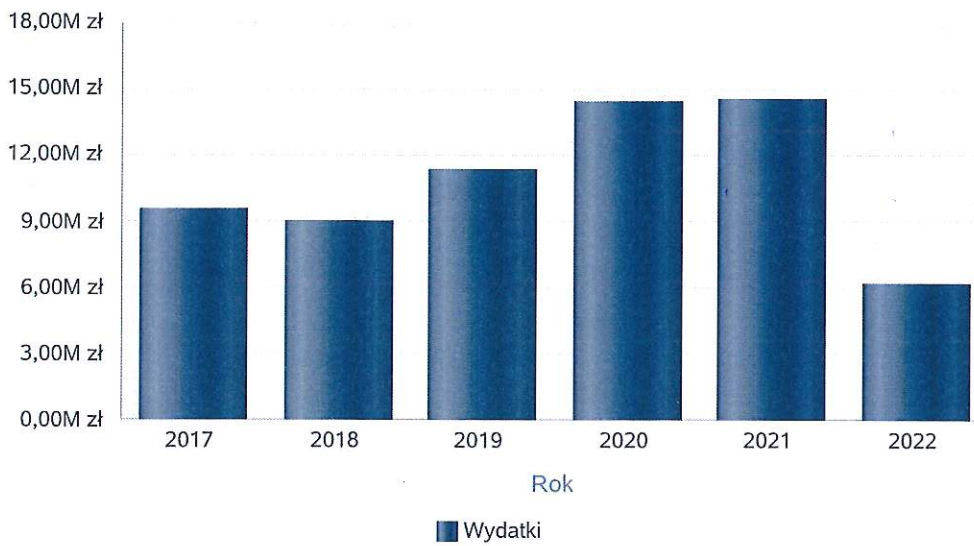
W połowie ubiegłego roku świadczenie wychowawcze zostało przejęte przez ZUS i nie jest już wypłacane przez GOPS.

Poniżej prezentujemy w formie graficznej i tabelarycznej szczegółowe dane dotyczące: liczby rodzin, które otrzymały świadczenie wychowawcze w ciągu roku, kwoty świadczenia wychowawczego w ciągu roku, liczby rodzin i kwoty świadczeń w zakresie zasiłków rodzinnych, dodatków do zasiłków rodzinnych, jednorazowych dodatków z tytułu urodzenia się dziecka, jednorazowej zapomogi z tytułu urodzenia dziecka, liczby i kwot świadczeń pielęgnacyjnych, zasiłku pielęgnacyjnego, zasiłku pielęgnacyjnego dla niepełnosprawnego dziecka, dla osoby niepełnosprawnej w wieku powyżej 16 lat o różnych stopniach niepełnosprawności, zasiłku pielęgnacyjnego dla osób, które ukończyły 75 lat, specjalnego zasiłku opiekuńczego, zasiłku dla opiekuna, świadczeń alimentacyjnych.

Świadczenie wychowawcze - kwota świadczeń

Rok	Wydatki
2017	9 545 674,00 zł
2018	8 978 076,00 zł
2019	11 299 069,00 zł
2020	14 370 204,00 zł
2021	14 514 302,00 zł
2022	6 211 218,00 zł

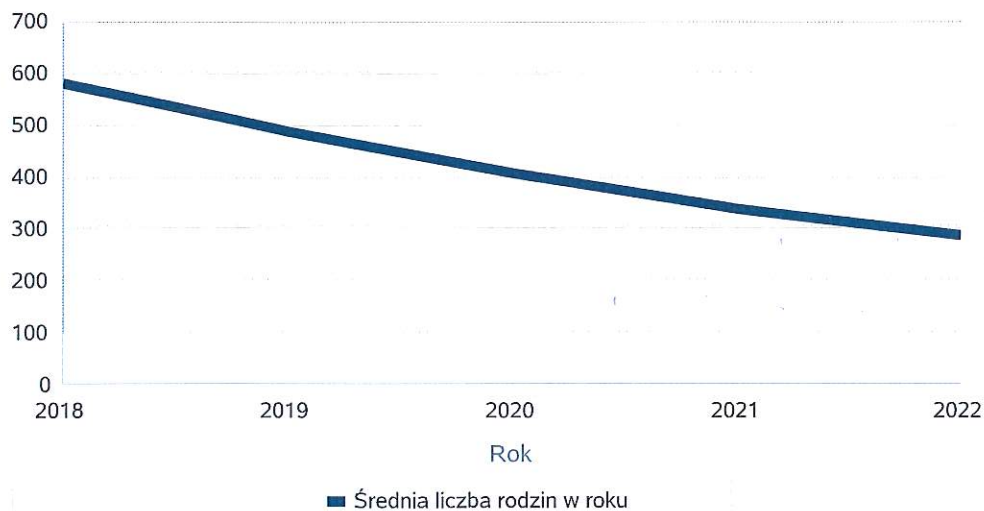
Świadczenie wychowawcze - kwota świadczeń



Średniomiesięczna liczba rodzin korzystających z zasiłków rodzinnych wraz dodatkami oraz korzystających z jednorazowej zapomogi z tytułu urodzenia dziecka

	Liczba rodzin				
	2018	2019	2020	2021	2022
Liczba rodzin korzystających z zasiłków rodzinnych wraz dodatkami	579	487	405	338	287

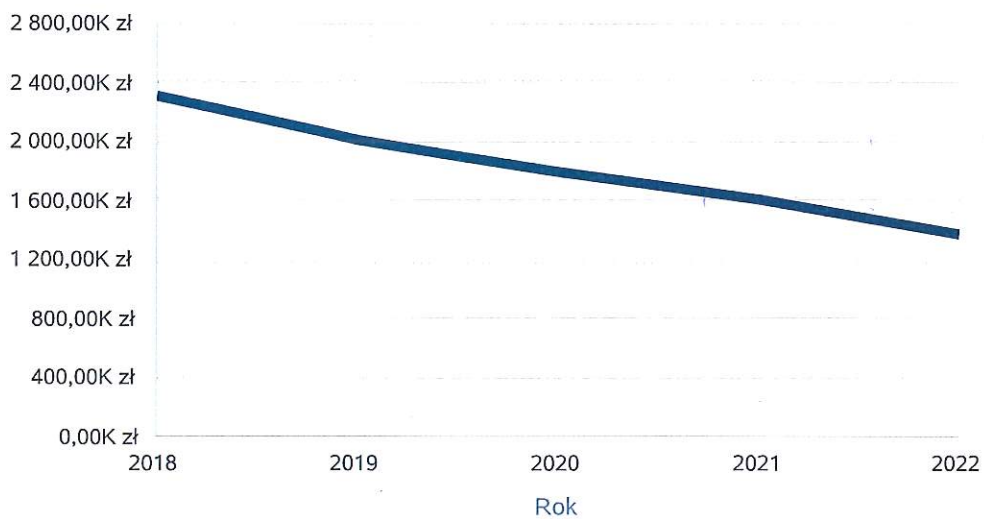
Średniomiesięczna liczba rodzin korzystających z zasiłków rodzinnych wraz dodatkami



Kwotę zasiłków rodzinnych wraz z dodatkami ogółem wypłaconych w ciągu roku

Rok	Kwota
2018	2 303 306,82 zł
2019	2 005 092,29 zł
2020	1 793 615,43 zł
2021	1 600 752,25 zł
2022	1 377 779,60 zł

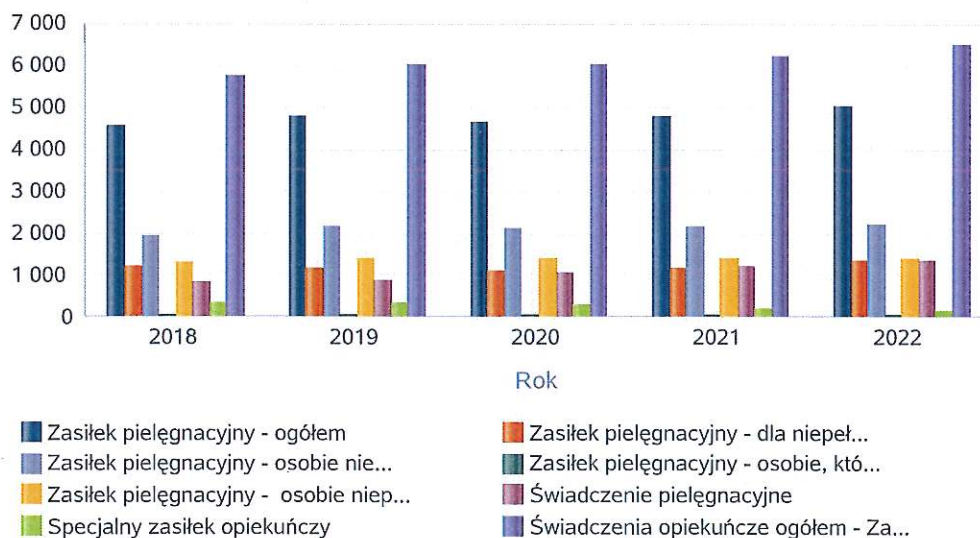
Kwota zasiłków rodzinnych wraz dodatkami oraz jednorazowej zapomogi z tytułu urodzenia dziecka



Liczba świadczeń: świadczenie pielęgnacyjne, zasiłek pielęgnacyjny, zasiłek pielęgnacyjny dla niepełnosprawnego dziecka, dla osoby niepełnosprawnej w wieku powyżej 16 lat o różnych stopniach niepełnosprawności, zasiłek pielęgnacyjny dla osób, które ukończyły 75 lat, specjalny zasiłek opiekuńczy, zasiłek dla opiekuna

Świadczenia opiekuńcze	Liczba świadczeń				
	2018	2019	2020	2021	2022
Zasiłek pielęgnacyjny - ogółem	4 531	4 791	4 661	4 800	5 016
Zasiłek pielęgnacyjny - dla niepełnosprawnego dziecka	1 195	1 144	1 111	1 158	1 359
Zasiłek pielęgnacyjny - osobie niepełnosprawnej w wieku powyżej 16. roku życia o znacznym stopniu niepełnosprawności	1 930	2 181	2 095	2 175	2 191
Zasiłek pielęgnacyjny - osobie, która ukończyła 75 lat	87	63	72	72	72
Zasiłek pielęgnacyjny - osobie niepełnosprawnej w wieku powyżej 16. roku życia legitymującej się orzeczeniem o umiarkowanym stopniu niepełnosprawności, jeżeli niepełnosprawność powstała w wieku do ukończenia 21 roku życia	1 319	1 403	1 383	1 395	1 394
Świadczenie pielęgnacyjne	851	881	1 082	1 218	1 341
Specjalny zasiłek opiekuńczy	357	338	293	202	143
Świadczenia opiekuńcze ogółem - Zasiłek pielęgnacyjny, świadczenia pielęgnacyjne, specjalny zasiłek opiekuńczy	5 739	6 010	6 036	6 220	6 500

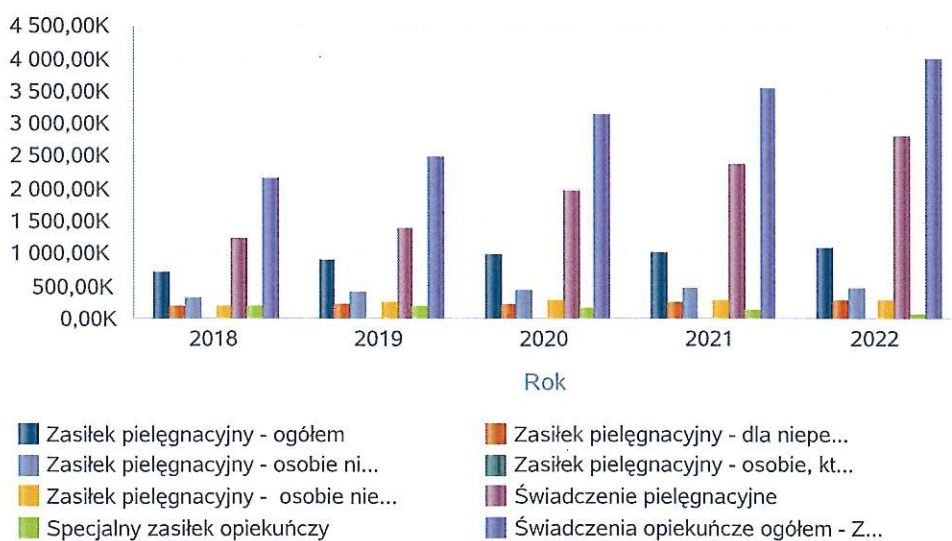
Liczba świadczeń



Kwota świadczeń: świadczenie pielęgnacyjne, zasiłek pielęgnacyjny, zasiłek pielęgnacyjny dla niepełnosprawnego dziecka, dla osoby niepełnosprawnej w wieku powyżej 16 lat o różnych stopniach niepełnosprawności, zasiłek pielęgnacyjny dla osób które ukończyły 75 lat, specjalny zasiłek opiekuńczy, zasiłek dla opiekuna

Świadczenia opiekuńcze	Kwota świadczeń				
	2018	2019	2020	2021	2022
Zasiłek pielęgnacyjny - ogółem	714 721,00	907 934,00	1 002 187,00	1 035 816,00	1 082 653,00
Zasiłek pielęgnacyjny - dla niepełnosprawnego dziecka	187 087,00	216 309,00	238 034,00	249 727,00	293 327,00
Zasiłek pielęgnacyjny - osobie niepełnosprawnej w wieku powyżej 16. roku życia o znacznym stopniu niepełnosprawności	305 596,00	414 592,00	450 396,00	469 452,00	472 905,00
Zasiłek pielęgnacyjny - osobie, która ukończyła 75 lat	13 413,00	11 933,00	15 540,00	15 540,00	15 540,00
Zasiłek pielęgnacyjny - osobie niepełnosprawnej w wieku powyżej 16. roku życia legitymującej się orzeczeniem o umiarkowanym stopniu niepełnosprawności, jeżeli niepełnosprawność powstała w wieku do ukończenia 21 roku życia	208 625,00	265 100,00	298 217,00	301 097,00	300 881,00
Świadczenie pielęgnacyjne	1 245 275,00	1 390 602,00	1 957 257,00	2 384 743,00	2 812 720,00
Specjalny zasiłek opiekuńczy	187 215,00	204 317,00	178 254,00	124 200,00	86 026,00
Świadczenia opiekuńcze ogółem - Zasiłek pielęgnacyjny, świadczenia pielęgnacyjne, specjalny zasiłek opiekuńczy	2 147 211,00	2 502 853,00	3 137 698,00	3 544 759,00	3 981 399,00

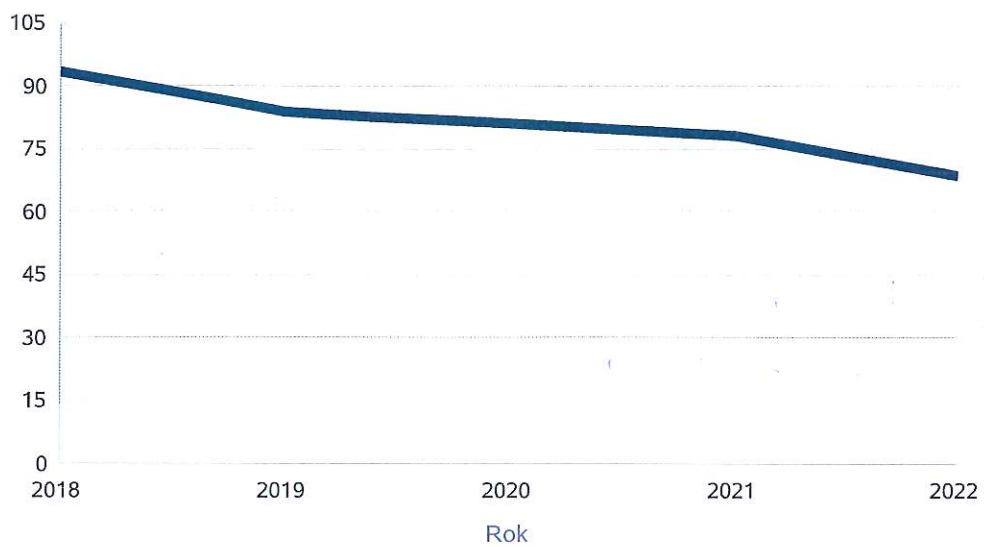
Kwota świadczeń



Liczba osób korzystających ze świadczenia alimentacyjnego w poszczególnych latach

	Liczba osób				
	2018	2019	2020	2021	2022
Liczba osób korzystających ze świadczenia alimentacyjnego	94	84	81	78	69

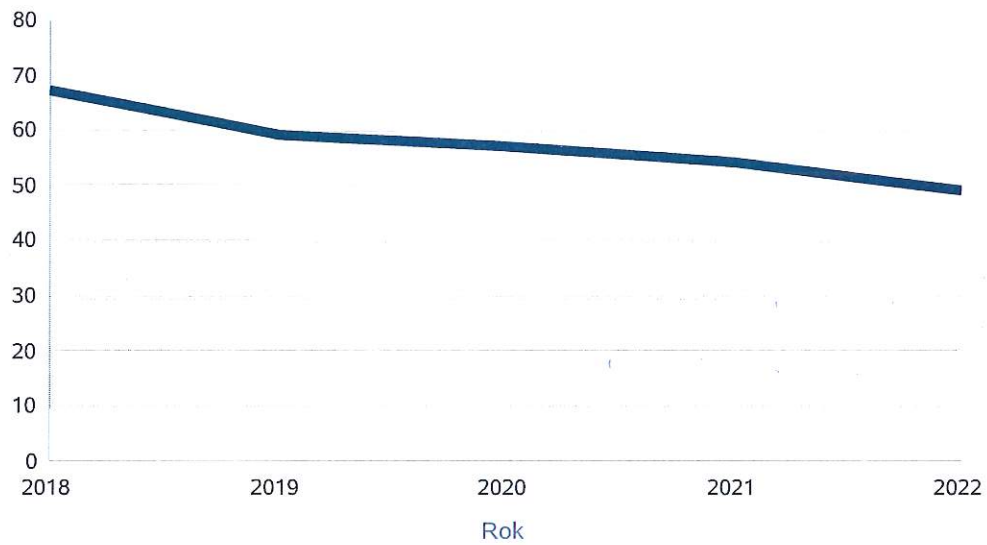
Liczba osób korzystających ze świadczenia alimentacyjnego



Liczba rodzin korzystających ze świadczenia alimentacyjnego w poszczególnych latach

	Liczba rodzin				
	2018	2019	2020	2021	2022
Liczba rodzin korzystających ze świadczenia alimentacyjnego	67	59	57	54	49

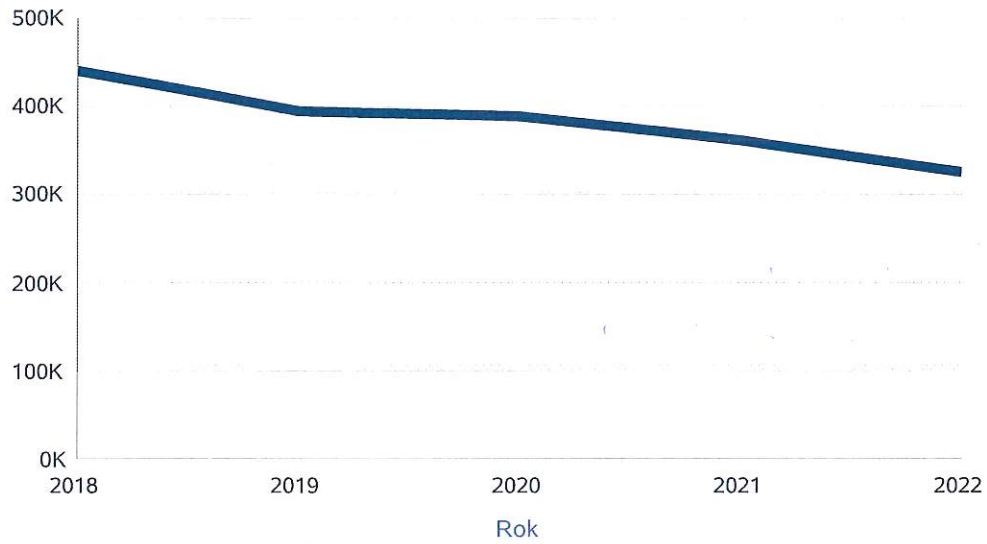
Liczba rodzin korzystających ze świadczenia alimentacyjnego



Kwota świadczeń z funduszu alimentacyjnego w poszczególnych latach [w zł]

	Kwota				
	2018	2019	2020	2021	2022
Ogólna kwota świadczeń z funduszu alimentacyjnego	441 292	395 260	389 243	360 833	325 249

Kwota świadczeń z funduszu alimentacyjnego



INNE RODZAJE POMOCY I ŚWIADCZEŃ

WYSZCZEGÓLNIENIE		Rok 2021	Rok oceny 2022	Prognoza 2023
DODATKI MIESZKANIOWE				
Liczba gospodarstw domowych	1	139	144	160
Kwota świadczeń w złotych	2	284 207	341 310	380 000
DODATKI ENERGETYCZNE				
Liczba gospodarstw domowych	3	101	72	0
Kwota świadczeń w złotych	4	14 770	3 294	0

5. Zasoby instytucjonalne pomocy i wsparcia

Pomoc społeczna to nie tylko wsparcie finansowe osób i rodzin potrzebujących pomocy, ale także pomoc instytucjonalna, świadczona przez placówki pomocy społecznej. W Gminie Żmigród funkcjonuje ośrodek wsparcia - Środowiskowy Dom Samopomocy. Wsparcie w nim w 2022 roku otrzymało 39 osób, zakłada się, iż w roku 2023 będzie podobnie.

Na terenie gminy brak jest Dziennego Domu Pomocy, nie ma również noclegowni, schronisk oraz domów dla bezdomnych, w związku z powyższym osoby wymagające umieszczenia w tych placówkach kierowane są poza naszą gminę. W 2022 roku wydano jedną decyzję kierującą do w/w placówek.

Gmina Żmigród nie posiada w swoich zasobach również Klubów Samopomocy czy Ośrodka Interwencji Kryzysowej. Nie ma również Domu Pomocy Społecznej, a osoby niezdolne do samodzielnej egzystencji kierowane są do jednostek poza naszą gminę. GOPS Żmigród ponosi opłaty za pobyt mieszkańców Gminy Żmigród niezdolnych do samodzielnej egzystencji przebywających w DPS.

Na terenie gminy prowadzona jest Placówka Wsparcia Dziennego, która udziela pomocy 120 dzieciom, głównie z rodzin z problemem alkoholowym.

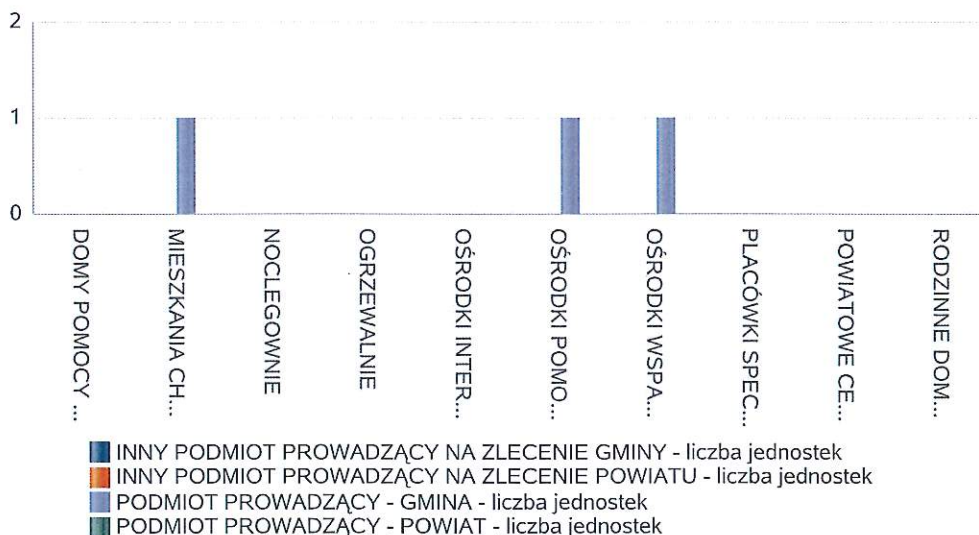
W roku oceny, na terenie gminy, prowadzono mieszkanie chronione. W 2022 roku, wydano sześć decyzji kierujących do mieszkania chronionego.

Trudno jest oszacować dane dotyczące zasobów instytucjonalnych pomocy i wsparcia dlatego założono, iż prognozy na lata kolejne będą takimi samymi danymi jak te z 2022 roku. Dane prognozowane dotyczące Środowiskowego Domu Samopomocy, zgodnie z informacją z w/w domu zostały przedstawione w taki sposób jak poniżej.

Liczba jednostek organizacyjnych pomocy i integracji społecznej o zasięgu lokalnym i o zasięgu ponadgminnym w podziale na instytucję prowadzącą

Jednostka	INNY PODMIOT PROWADZĄCY NA ZLECENIE GMINY - liczba jednostek	INNY PODMIOT PROWADZĄCY NA ZLECENIE POWIATU - liczba jednostek	PODMIOT PROWADZĄCY - GMINA - liczba jednostek	PODMIOT PROWADZĄCY - POWIAT - liczba jednostek
DOMY POMOCY SPOŁECZNEJ	0	0	0	0
MIESZKANIA CHRONIONE OGÓŁEM	0	0	1	0
NOCLEGOWNIE	0	0	0	0
OGRZEWALNIE	0	0	0	0
OŚRODKI INTERWENCJI KRYZYSOWEJ OGÓŁEM		0		0
OŚRODKI POMOCY SPOŁECZNEJ			1	
OŚRODKI WSPARCIA OGÓŁEM	0	0	1	0
PLACÓWKI SPECJALISTYCZNEGO PORADNICTWA OGÓŁEM		0		0
POWIATOWE CENTRA POMOCY RODZINIE				0
RODZINNE DOMY POMOCY	0			

Liczba jednostek organizacyjnych pomocy i integracji społecznej

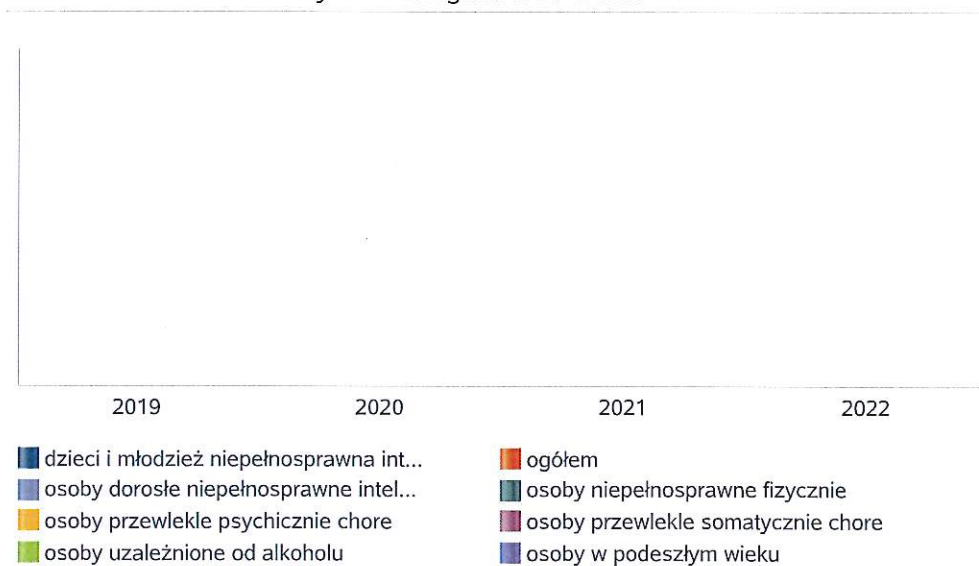


Nasylenie usługami w DPS

Wskaźnik obliczany jako stosunek liczby osób umieszczonych w DPS pomnożony przez 100 do sumy liczby osób umieszczonych w DPS i liczby oczekujących

Grupa osób	Wskaźnik nasycenia usługami w DPS-ach wyrażony w %			
	2019	2020	2021	2022
ogółem				
osoby w podeszłym wieku				
osoby przewlekle somatycznie chore				
osoby przewlekle psychicznie chore				
osoby dorosłe niepełnosprawne intelektualnie				
dzieci i młodzież niepełnosprawna intelektualnie				
osoby niepełnosprawne fizycznie				
osoby uzależnione od alkoholu				

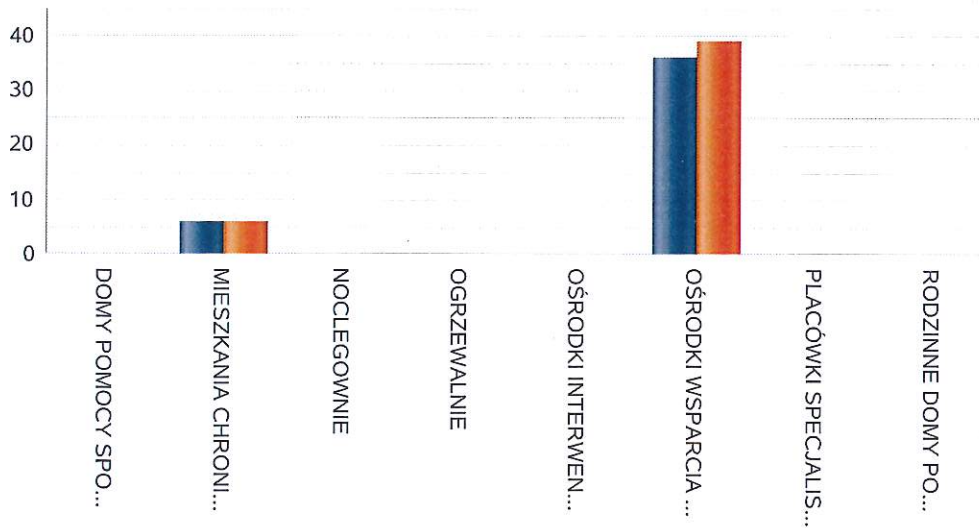
Nasylenie usługami w DPS-ach



Liczba miejsc w jednostkach organizacyjnych pomocy i integracji społecznej o zasięgu lokalnym i o zasięgu ponadgminnym

Rodzaj placówki	liczba miejsc	liczba osób korzystających
DOMY POMOCY SPOŁECZNEJ	0	0
MIESZKANIA CHRONIONE OGÓŁEM	6	6
NOCLEGOWNIE	0	0
OGRZEWALNIE	0	0
OŚRODKI INTERWENCJI KRYZYSOWEJ OGÓŁEM		0
OŚRODKI WSPARCIA OGÓŁEM	36	39
PLACÓWKI SPECJALISTYCZNEGO PORADNICTWA OGÓŁEM		0
RODZINNE DOMY POMOCY	0	0

Liczba miejsc w jednostkach organizacyjnych pomocy i integracji społecznej o zasięgu lokalnym i o zasięgu ponadgminnym



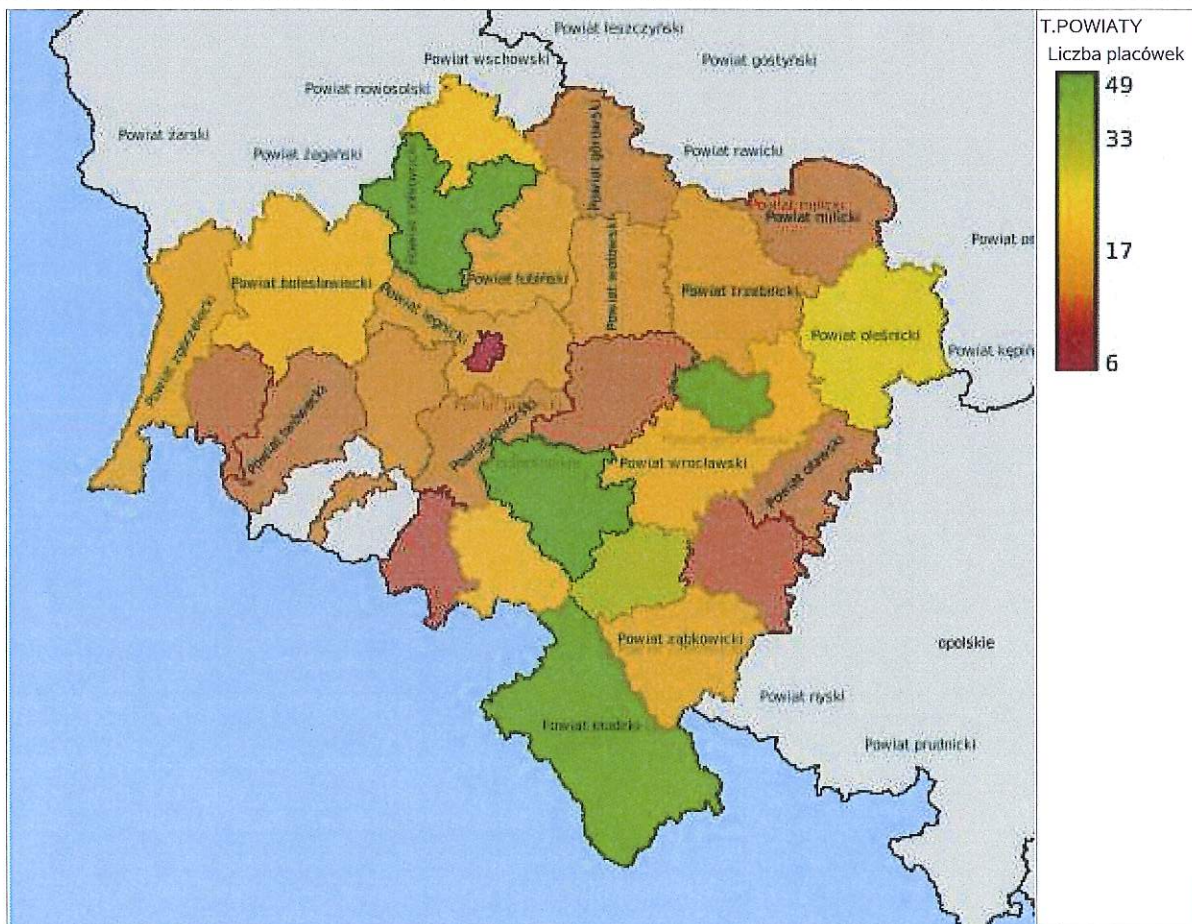
Rozmieszczenie jednostek organizacyjnych pomocy i integracji społecznej o zasięgu ponadgminnym

Powiat	Ogółem	DOMY POMOCY SPOŁ.	MIESZK. CHRO- NIONE OG.	NOCLE- GOWNIE	OGRZE- - WALNIE	OŚR. INTER- WENCJI KRYZYS. OG.	OŚR. POM. SPOŁ.	OŚRODKI WSPARCIA OGÓŁEM	PLAC. SPEC. PORAD.	POWIAT. CENTRA POM. RODZ.	RODZ. DOMY POM.
Powiat bolesławiecki	18	2	4	0	0		6	6			0
Powiat dzierzoniowski	28	0	5	0	2		7	14			0
Powiat górowski	11	0	3	0	0		4	4			0
Powiat głogowski	18	0	3	1	1		6	7			0
Powiat jaworski	10	0	2	0	0		6	1			1
Powiat jeleniogórski	17	0	5	0	0		9	3			0
Powiat kamiennogórski	6	0	1	0	0		4	1			0
Powiat kłodzki	38	0	9	1	0		14	14			0
Powiat legnicki	11	0	0	0	0		8	3			0
Powiat lubański	7	0	0	0	0		6	1			0
Powiat lubiński	14	1	3	1	1		4	4			0
Powiat lwówecki	9	0	3	0	0		5	1			0
Powiat m. Jelenia Góra	11	1	2	1	1		1	5			0
Powiat m. Legnica	4	0	1	0	0		1	2			0
Powiat m. Wałbrzych (dolnośląskie)	17	0	10	0	1		1	5			0
Powiat m. Wrocław	31	0	2	1	1		1	26			0
Powiat milicki	7	0	2	0	0		3	2			0
Powiat oleśnicki	25	0	12	0	1		8	4			0
Powiat oławski	8	0	2	0	0		4	2			0
Powiat polkowicki	47	0	35	0	0		6	6			0
Powiat strzeliński	8	0	3	0	0		5	0			0
Powiat trzebnicki	14	0	4	0	0		6	4			0
Powiat wałbrzyski	19	0	5	0	0		8	6			0
Powiat wołowski	11	1	0	0	0		4	6			0
Powiat wrocławski	16	0	4	0	0		9	3			0
Powiat zgorzelecki	13	0	0	0	1		7	5			0
Powiat ząbkowicki	13	0	5	0	0		7	1			0
Powiat złotoryjski	13	0	3	0	0		6	4			54 0

Powiat	Ogółem	DOMY POMOCY SPOŁ.	MIESZK. CHRO - NIONE OG.	NOCLE - GOWNIE	OGRZE - WALNIE	OŚR. INTER - WENCJI KRYZYS. OG.	OŚR. POM. SPOŁ.	OŚRODKI WSPARCIA OGÓŁEM	PLAC. SPEC. PORAD.	POWIAT. CENTRA POM. RODZ.	RODZ. DOMY POM.
Powiat średzki (dolnośląskie)	8	0	0	0	0		5	3			0
Powiat świdnicki (dolnośląskie)	41	0	23	0	0		8	10			0

Powiat	Ogółem	DOMY POMOCY SPOŁ.	MIESZK. CHRO - NIONE OG.	NOCLE - GOWNIE	OGRZE - WALNIE	OŚR. INTER - WENCJI KRYZYS. OG.	OŚR. POM. SPOŁ.	OŚRODKI WSPARCIA OGÓŁEM	PLAC. SPEC. PORAD.	POWIAT. CENTRA POM. RODZ.	RODZ. DOMY POM.
Powiat bolesławiecki	4	0	2	0	0	1		0	0	1	
Powiat dzierzoniowski	7	1	2	0	0	1		1	1	1	
Powiat górowski	2	1	0	0	0	0		0	0	1	
Powiat głogowski	6	1	2	0	0	1		1	0	1	
Powiat jaworski	4	1	1	0	0	0		1	0	1	
Powiat jeleniogórski	6	5	0	0	0	0		0	0	1	
Powiat kamiennogórski	3	1	0	0	0	0		1	0	1	
Powiat kłodzki	9	6	1	0	0	0		1	0	1	
Powiat legnicki	6	2	0	0	0	1		2	0	1	
Powiat lubański	4	0	0	0	0	1		2	0	1	
Powiat lubiński	4	0	2	0	0	1		0	0	1	
Powiat lwówecki	3	2	0	0	0	0		0	0	1	
Powiat m. Jelenia Góra	3	0	0	0	0	1		2	0	0	
Powiat m. Legnica	2	1	0	0	0	0		1	0	0	
Powiat m. Wałbrzych (dolnośląskie)	5	3	0	0	0	1		1	0	0	
Powiat m. Wrocław	15	13	0	0	0	2		0	0	0	
Powiat milicki	5	2	0	0	0	1		1	0	1	
Powiat oleśnicki	6	2	2	0	0	0		0	1	1	
Powiat oławski	4	1	1	0	0	1		0	0	1	
Powiat polkowicki	2	0	0	0	0	1		0	0	1	
Powiat strzeliński	2	0	0	0	0	0		1	0	1	
Powiat trzebnicki	3	1	0	0	0	0		1	0	1	
Powiat wałbrzyski	3	0	1	0	0	0		1	0	1	
Powiat	5	1	1	0	0	0		2	0	1	55

Powiat	Ogółem	DOMY POMOCY SPOŁ.	MIESZK. CHRO - NIONE OG.	NOCLE - GOWNIE	OGRZE - WALNIE	OŚR. INTER - WENCJI KRYZYS. OG.	OŚR. POM. SPOŁ.	OŚRODKI WSPARCIA OGÓŁEM	PLAC. SPEC. PORAD.	POWIAT. CENTRA POM. RODZ.	RODZ. DOMY POM.
wołowski											
Powiat wrocławski	5	1	1	0	0	0		2	0	1	
Powiat zgorzelecki	6	3	0	0	0	0		2	0	1	
Powiat ząbkowicki	7	5	0	0	0	1		0	0	1	
Powiat złotoryjski	2	0	0	0	0	0		1	0	1	
Powiat średzki (dolnośląskie)	3	1	0	0	0	0		1	0	1	
Powiat świdnicki (dolnośląskie)	7	2	2	0	0	1		1	0	1	



ZASOBY INSTYTUCJONALNE POMOCY I WSPARCIA

WYSZCZEGÓLNIENIE		Rok 2021	Rok oceny 2022	Prognoza 2023
OŚRODKI WSPARCIA - OGÓŁEM				
Liczba miejsc w placówkach ogółem	1	36	36	36
Liczba osób korzystających	2	39	39	39
Liczba osób oczekujących (wg stanu na 31 grudnia danego roku)	3	0	0	0
Liczba decyzji odmownych (wg stanu na 31 grudnia danego roku)	4	0	0	0
Kadra placówek - liczba osób zatrudnionych ogółem (wg stanu na 31 grudnia danego roku)	5	9	9	9
Roczny koszt prowadzenia i utrzymania placówek (w złotych)	6	788 628	946 053	885 618
W TYM (z wierszy 1-6, dotyczy wierszy 7-27):				
ŚRODOWISKOWE DOMY SAMOPOMOCY				
Liczba miejsc w placówkach ogółem	7	36	36	36
Liczba osób korzystających	8	39	39	39
Liczba osób umieszczonych	9	39	39	39
Liczba osób oczekujących (wg stanu na 31 grudnia danego roku)	10	0	0	0
Kadra placówek - liczba osób zatrudnionych ogółem (wg stanu na 31 grudnia danego roku)	11	9	9	9
Roczny koszt prowadzenia i utrzymania placówek (w złotych)	12	788 628	946 053	885 618
DZIENNE DOMY POMOCY				
Liczba miejsc w placówkach ogółem	13	0	0	0
Liczba osób korzystających	14	0	0	0
Liczba osób oczekujących (wg stanu na 31 grudnia danego roku)	15	0	0	0
Kadra placówek - liczba osób zatrudnionych ogółem (wg stanu na 31 grudnia danego roku)	16	0	0	0
Roczny koszt prowadzenia i utrzymania placówek (w złotych)	17	0	0	0
KLUBY SAMOPOMOCY				
Liczba miejsc w placówkach ogółem	18	0	0	0
Liczba osób korzystających	19	0	0	0
Liczba osób oczekujących (wg stanu na 31 grudnia danego roku)	20	0	0	0
Kadra placówek - liczba osób zatrudnionych ogółem (wg stanu na 31 grudnia danego roku)	21	0	0	0
Roczny koszt prowadzenia i utrzymania placówek (w złotych)	22	0	0	0
SCHRONISKA DLA OSÓB BEZDOMNYCH I SCHRONISKA DLA OSÓB BEZDOMNYCH Z USŁUGAMI OPIEKUŃCZYMI				
Liczba miejsc w placówkach ogółem	23	0	0	0
Liczba osób korzystających	24	0	0	0
Liczba osób skierowanych w wyniku eksmisji	25	0	0	0
Kadra placówek - liczba osób zatrudnionych ogółem (wg stanu na 31 grudnia danego roku)	26	0	0	0
Roczny koszt prowadzenia i utrzymania placówek (w złotych)	27	0	0	0
OGRZEWALNIE				

WYSZCZEGÓLNIENIE		Rok 2021	Rok oceny 2022	Prognoza 2023
Liczba miejsc w placówkach ogółem	28	0	0	0
Liczba osób korzystających	29	0	0	0
Kadra placówek - liczba osób zatrudnionych ogółem (wg stanu na 31 grudnia danego roku)	30	0	0	0
Roczny koszt prowadzenia i utrzymania placówek (w złotych)	31	0	0	0
NOCLEGOWNIE				
Liczba miejsc w placówkach ogółem	32	0	0	0
Liczba osób korzystających	33	0	0	0
Liczba osób skierowanych w wyniku eksmisji	34	0	0	0
Kadra placówek - liczba osób zatrudnionych ogółem (wg stanu na 31 grudnia danego roku)	35	0	0	0
Roczny koszt prowadzenia i utrzymania placówek (w złotych)	36	0	0	0

ZASOBY INSTYTUCJONALNE POMOCY I WSPARCIA (c.d.)

WYSZCZEGÓLNIENIE		Rok 2021	Rok oceny 2022	Prognoza 2023
DOMY POMOCY SPOŁECZNEJ				
Liczba miejsc w placówkach ogółem	1	0	0	0
Liczba osób korzystających	2	0	0	0
Liczba osób umieszczonych	3	0	0	0
Liczba osób oczekujących (wg stanu na 31 grudnia danego roku)	4	0	0	0
Liczba decyzji odmownych (wg stanu na 31 grudnia danego roku)	5	0	0	0
Kadra placówek - liczba osób zatrudnionych ogółem (wg stanu na 31 grudnia danego roku)	6	0	0	0
Roczny koszt prowadzenia i utrzymania placówek (w złotych)	7	0	0	0
MIESZKANIA CHRONIONE OGÓŁEM				
Liczba miejsc w placówkach ogółem	8	6	6	6
Liczba osób korzystających	9	6	6	6
Liczba osób umieszczonych	10	6	6	6
Liczba osób oczekujących (wg stanu na 31 grudnia danego roku)	11	0	0	0
Kadra placówek - liczba osób zatrudnionych ogółem (wg stanu na 31 grudnia danego roku)	12	1	1	1
Roczny koszt prowadzenia i utrzymania placówek (w złotych)	13	0	0	0
OŚRODKI INTERWENCJI KRYZYSOWEJ OGÓŁEM (powiatowe)				
Liczba miejsc w placówkach ogółem	14	0	0	0
Liczba osób korzystających	15	0	0	0
PLACÓWKI SPECJALISTYCZNEGO PORADNICTWA (powiatowe)				
Liczba osób korzystających	16	0	0	0
Kadra placówek - liczba osób zatrudnionych ogółem (wg stanu na 31 grudnia danego roku)	17	0	0	0
Roczny koszt prowadzenia i utrzymania placówek (w złotych)	18	0	0	0

WYSZCZEGÓLNIENIE		Rok 2021	Rok oceny 2022	Prognoza 2023
PLACÓWKI WSPARCIA DZIENNEGO				
Liczba miejsc w placówkach ogółem	19	120	120	120
Liczba osób korzystających	20	100	100	100
Kadra placówek - liczba osób zatrudnionych ogółem (wg stanu na 31 grudnia danego roku)	21	100	10	10
Roczny koszt prowadzenia i utrzymania placówek (w złotych)	22	169 696	190 320	190 320
PLACÓWKI OPIEKUŃCZO-WYCHOWAWCZE OGÓŁEM				
Liczba miejsc w placówkach ogółem	23	X	X	X
Liczba osób korzystających	24	X	X	X
Kadra placówek - liczba osób zatrudnionych ogółem (wg stanu na 31 grudnia danego roku)	25	X	X	X
Roczny koszt prowadzenia i utrzymania placówek (w złotych)	26	X	X	X
W tym: PLACÓWKI TYPU RODZINNEGO				
Liczba miejsc w placówkach ogółem	27	X	X	X
Liczba osób korzystających	28	X	X	X
Kadra placówek - liczba osób zatrudnionych ogółem (wg stanu na 31 grudnia danego roku)	29	X	X	X
Roczny koszt prowadzenia i utrzymania placówek (w złotych)	30	X	X	X
CENTRUM INTEGRACJI SPOŁECZNEJ				
Liczba uczestników zajęć	31	0	0	0
KLUB INTEGRACJI SPOŁECZNEJ				
Liczba uczestników zajęć	32	0	0	0
WARSZTAT TERAPII ZAJĘCIOWEJ				
Liczba uczestników zajęć	33	0	0	0
Kadra placówek - liczba osób zatrudnionych ogółem (wg stanu na 31 grudnia danego roku)	34	0	0	0
Roczny koszt prowadzenia i utrzymania placówek (w złotych)	35	0	0	0
ZAKŁAD AKTYWNOŚCI ZAWODOWEJ				
Liczba uczestników zajęć	36	0	0	0

INNE INSTYTUCJE POMOCY I WSPARCIA

Rodzaj Instytucji	Wyszczególnienie		Rok 2021	Rok oceny 2022	Prognoza 2023
Spółdzielnie socjalne dla których JST jest założycielem lub członkiem	Liczba spółdzielni socjalnych	1	0	0	0
	Liczba osób zatrudnionych w spółdzielniach socjalnych (ogółem wg stanu na 31 grudnia danego roku)	2	0	0	0
	W tym, z wiersza powyżej, liczba osób, o których mowa w art. 4 ust. 1 ustawy o spółdzielniach socjalnych, zatrudnionych w spółdzielniach socjalnych (wg stanu na 31 grudnia danego roku)	3	0	0	0
Liczba organizacji pozarządowych w obszarze włączenia społecznego działających na terenie JST	4		5	5	5

6. Kadra jednostki organizacyjnej pomocy społecznej

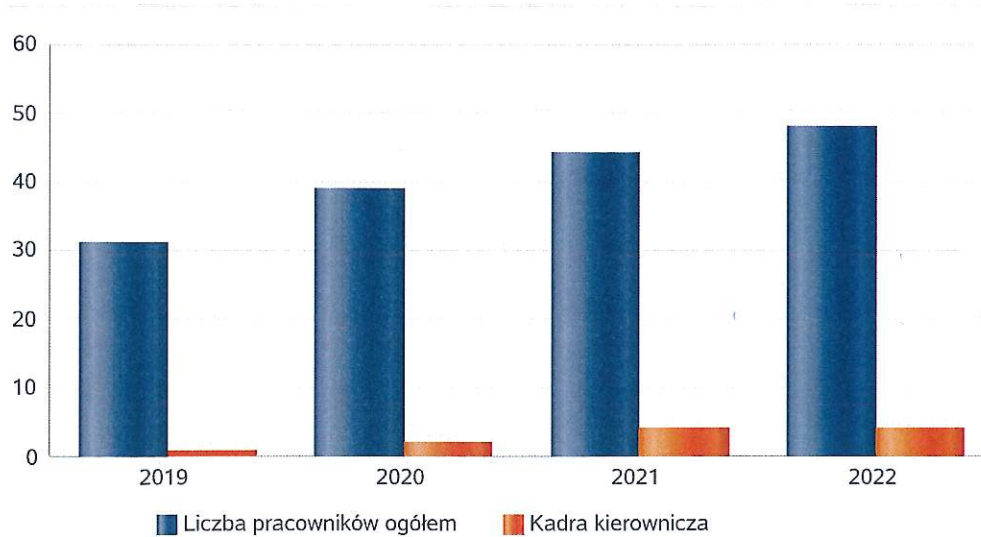
Zadania Gminnego Ośrodka Pomocy Społecznej w Żmigródzie w 2022 roku były realizowane przez 44 pracowników zatrudnionych w ramach umowy o pracę. Spośród zatrudnionych w Ośrodku Pomocy Społecznej pracowników większość posiada wykształcenie wyższe.

Trudno jest oszacować dane dotyczące kadry jednostki organizacyjnej pomocy społecznej, dlatego założono, iż rok po ocenie liczba zatrudnionych osób będzie taka sama. Poniżej prezentujemy w formie graficznej szczegółowe dane dotyczące liczby pracowników jednostki w tym: kadry kierowniczej, pracowników socjalnych, wskaźnika specjalizacji pracowników socjalnych.

Kadra jednostek organizacyjnych pomocy społecznej - osoby zatrudnione

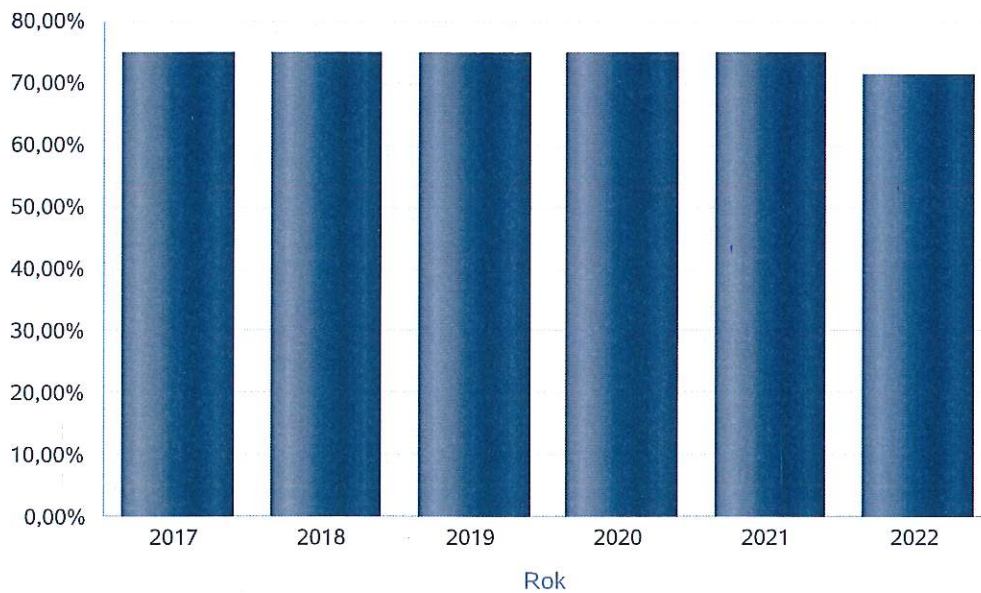
Zatrudnieni	Liczba osób			
	2019	2020	2021	2022
Ogółem we wszystkich rodzajach placówek	30	37	40	44
Kierownicy, dyrektorzy, zastępcy	1	2	4	4

Kadra jednostek organizacyjnych pomocy społecznej - osoby zatrudnione



Kadra jednostek organizacyjnych pomocy społecznej

Rok	Wskaźnik
2017	75,00%
2018	75,00%
2019	75,00%
2020	75,00%
2021	75,00%
2022	71,43%



Czy ośrodek spełnia ustawowy warunek 1 pracownik socjalny na 2000 osób lub 1 pracownik socjalny na 50 rodzin korzystających z pracy socjalnej i czy zatrudnia co najmniej 3 pracowników socjalnych

Rok	Czy spełniony warunek ustawowy dot. pracowników socjalnych	Liczba mieszkańców wg GUS	Liczba rodzin w gminie korzystająca z pracy socjalnej	Liczba pracowników socjalnych
2018	Tak	14 703	244	8
2019	Tak	14 688	212	8
2020	Tak	14 635	319	8
2021	Tak	14 576	374	8
2022	Tak	14 217	277	7

6.1. Zatrudnienie pomocnicze w jednostce organizacyjnej pomocy społecznej

W roku 2022 nie zatrudniono w Ośrodku Pomocy Społecznej nikogo w ramach zatrudnienia subsydiowanego. Zatrudniono natomiast trzy osoby na staż, na podstawie umowy zawartej pomiędzy GOPS, a Powiatowym Urzędem Pracy w Trzebnicy. W roku 2023 planuje się ponowne zatrudnienie kilku osób na staż w związku ze zwiększającymi się zadaniami GOPS.

6.2. Zespoły pracy socjalnej i integracji społecznej w jednostce pomocy społecznej


W Gminnym Ośrodku Pomocy Społecznej w Żmigrodzie nie były powołane Zespoły pracy socjalnej i integracji społecznej z uwagi na małą liczbę pracowników socjalnych.

7. Środki finansowe na wydatki w pomocy społecznej i innych obszarach polityki społecznej w budżecie jednostki samorządu terytorialnego

Poniższe zestawienie przedstawia kwoty środków finansowych, poniesionych na wydatki z pomocy społecznej i w innych obszarach polityki społecznej w Gminie Żmigród z wyszczególnieniem środków finansowych, będących wyłącznie w budżecie Gminnego Ośrodka Pomocy Społecznej. Wielkość wydatków z wykonania budżetu przedstawiono zgodnie ze sprawozdaniem Rb-28.

Trudno jest oszacować potrzeby na środki finansowe w 2023 roku. Poniższa tabela przedstawia szacunkowe dane, zaplanowane w planie budżetu na 2023 r., które w trakcie roku mogą ulec zmianie.

WYDATKI W OBSZARACH POLITYKI SPOŁECZNEJ W JEDNOSTKACH SAMORZĄDU TERYTORIALNEGO



- 855 - RODZINA
- 852 - POMOC SPOŁECZNA
- 851 - OCHRONA ZDROWIA
- 854 - EDUKACYJNA OPIEKA WYCHOWAWCZA
- 853 - POZOSTAŁE ZADANIA W ZAKRESIE POLITYKI SPOŁECZNEJ

WYDATKI W OBSZARACH POLITYKI SPOŁECZNEJ W OPS / PCPR



- 855 - RODZINA
- 852 - POMOC SPOŁECZNA
- 851 - OCHRONA ZDROWIA
- 854 - EDUKACYJNA OPIEKA WYCHOWAWCZA
- 853 - POZOSTALE ZADANIA W ZAKRESIE POLITYKI SPOŁECZNEJ

ŚRODKI FINANSOWE NA WYDATKI W POMOCY SPOŁECZNEJ I INNYCH OBSZARACH POLITYKI SPOŁECZNEJ W BUDŻECIE JEDNOSTKI SAMORZĄDU TERYTORIALNEGO ZADANIA WŁASNE I ZADANIA ZLECONE - w złotych

WYSZCZEGÓLNIENIE		Rok 2021	Rok oceny 2022	Prognoza 2023
OGÓŁEM				
OGÓŁEM (działy)	1	28 170 906	23 215 340	16 095 095
W tym: w budżecie OPS/PCPR	2	26 142 623	20 890 052	13 386 813
851 - OCHRONA ZDROWIA				
85153 - Przeciwdziałanie narkomanii	3	26 500	22 680	22 358
w tym: w budżecie OPS / PCPR	4	14 500	10 680	10 358
85154 - Przeciwdziałanie alkoholizmowi	5	295 578	428 643	431 642
w tym: w budżecie OPS / PCPR	6	125 881	238 323	231 382
852 - POMOC SPOŁECZNA				
85202 - Domy pomocy społecznej	7	951 125	1 225 036	900 000
w tym: w budżecie OPS / PCPR	8	951 125	1 225 036	900 000
85203 - Ośrodki Wsparcia	9	788 628	946 053	885 618
w tym: w budżecie OPS / PCPR	10	0	0	0
85205 - Zadania w zakresie przeciwdziałania przemocy w rodzinie	11	14 991	72 710	96 400
w tym: w budżecie OPS / PCPR	12	14 991	72 710	96 400
85213 - Składki na ubezpieczenie zdrowotne opłacane za osoby pobierające niektóre świadczenia z pomocy społecznej oraz za osoby uczestniczące w zajęciach w centrum integracji społecznej	13	33 307	34 839	39 900
w tym: w budżecie OPS / PCPR	14	33 307	34 839	39 900

WYSZCZEGÓLNIENIE		Rok 2021	Rok oceny 2022	Prognoza 2023
85214 - Zasiłki okresowe, celowe i pomoc w naturze oraz składki na ubezpieczenia emerytalne i rentowe	15	203 445	416 392	487 200
w tym: w budżecie OPS	16	203 445	416 392	487 200
85215 - Dodatki mieszkaniowe	17	284 207	350 014	380 000
w tym: w budżecie OPS	18	284 207	350 014	380 000
85216 - Zasiłki stałe	19	417 915	419 405	439 000
w tym: w budżecie OPS	20	417 915	419 405	439 000
85218 - Powiatowe Centra Pomocy Rodzinie	21	X	X	X
w tym: w budżecie PCPR	22	X	X	X
85219 - Ośrodki Pomocy Społecznej	23	1 292 934	1 627 743	1 882 011
w tym: w budżecie OPS	24	1 292 934	1 627 743	1 882 011
85220 - Jednostki specjalistycznego poradnictwa, mieszkania chronione i ośrodki interwencji kryzysowej	25	0	0	0
w tym: w budżecie OPS / PCPR	26	0	0	0
85228 - Usługi opiekuńcze i specjalistyczne usługi opiekuńcze	27	698 215	1 005 008	1 264 200
w tym: w budżecie OPS / PCPR	28	698 215	1 005 008	1 264 200
85230 - Pomoc w zakresie dożywiania	29	76 193	45 316	73 200
w tym: w budżecie OPS	30	76 193	45 316	73 200
85231 - Pomoc dla cudzoziemców	31	0	0	0
w tym: w budżecie OPS / PCPR	32	0	0	0
W tym (z wiersza 31): Wydatki na pomoc dla cudzoziemców w celu integracji ze środowiskiem (cudzoziemcy, którzy uzyskali status uchodźcy lub ochronę uzupełniającą)	33	0	0	0
w tym: w budżecie OPS / PCPR	34	0	0	0
85232 - Centra Integracji Społecznej	35	0	0	0
w tym: w budżecie OPS / PCPR	36	0	0	0
85278 - Usuwanie skutków klęsk żywiołowych	37	0	0	0
w tym: w budżecie OPS / PCPR	38	0	0	0
85295 - Pozostała działalność	39	394 902	1 986 070	42 662
w tym: w budżecie OPS / PCPR	40	394 902	1 986 070	42 662
853 - POZOSTAŁE ZADANIA W ZAKRESIE POLITYKI SPOŁECZNEJ				
85311 - Rehabilitacja zawodowa i społeczna osób niepełnosprawnych	41	0	0	0
w tym: w budżecie OPS / PCPR	42	0	0	0
85321 - Zespoły orzekania o niepełnosprawności	43	0	0	0
w tym: w budżecie dyspozycji OPS / PCPR	44	0	0	0
85324 - Państwowy Fundusz Rehabilitacji Osób Niepełnosprawnych	45	0	0	0
w tym: w budżecie OPS / PCPR	46	0	0	0
85395 - Pozostała działalność w zakresie polityki społecznej	47	0	0	0
w tym: w budżecie OPS / PCPR	48	0	0	0
854 - EDUKACYJNA OPIEKA WYCHOWAWCZA				
85415 - Pomoc materialna dla uczniów o charakterze socjalnym	49	72 461	54 625	30 000
w tym: w budżecie OPS / PCPR	50	72 461	54 625	30 000

WYSZCZEGÓLNIENIE		Rok 2021	Rok oceny 2022	Prognoza 2023
85416 - Pomoc materialna dla uczniów o charakterze motywacyjnym	51	46 390	40 600	53 809
w tym: w budżecie OPS / PCPR	52	0	0	0
855 - RODZINA				
85501 - Świadczenie wychowawcze	53	14 638 801	6 231 890	0
w tym: w budżecie OPS / PCPR	54	14 638 801	6 231 890	0
85502 - Świadczenia rodzinne, świadczenie z funduszu alimentacyjnego oraz składki na ubezpieczenia emerytalne i rentowe z ubezpieczenia społecznego	55	6 715 826	6 780 247	7 027 800
w tym: w budżecie OPS / PCPR	56	6 715 826	6 780 247	7 027 800
85504 - Wspieranie rodziny	57	150 318	110 299	188 300
w tym: w budżecie OPS / PCPR	58	150 318	110 299	188 300
85516 - Tworzenie i funkcjonowanie żłobków	59	1 011 568	1 136 315	1 556 595
w tym: w budżecie OPS / PCPR	60	0	0	0
85516 - Tworzenie i funkcjonowanie klubów dziecięcych	61	0	0	0
w tym: w budżecie OPS / PCPR	62	0	0	0
85516 - Dzienni opiekunowie	63	0	0	0
w tym: w budżecie OPS / PCPR	64	0	0	0
85508 - Rodziny zastępcze	65	0	222 157	240 000
w tym: w budżecie OPS / PCPR	66	0	222 157	240 000
85510 - Działalność placówek opiekuńczo-wychowawczych	67	0	0	0
w tym: w budżecie OPS / PCPR	68	0	0	0
85513 - Składki na ubezpieczenie zdrowotne opłacane za osoby pobierające niektóre świadczenia rodzinne, zgodnie z przepisami ustawy o świadczeniach rodzinnych oraz za osoby pobierające zasiłki dla opiekunów, zgodnie z przepisami ustawy z dnia 4 kwietnia 2014 r. o ustaleniu i wypłacie zasiłków dla opiekunów	69	57 602	59 298	54 400
w tym: w budżecie OPS / PCPR	70	57 602	59 298	54 400
85514 - Składki na ubezpieczenie zdrowotne opłacane za osoby przebywające na urlopie wychowawczym, za osoby zatrudnione jako nianie oraz za osoby sprawujące osobistą opiekę nad dzieckiem	71	0	0	0
w tym: w budżecie OPS / PCPR	72	0	0	0
85578 Usuwanie skutków kłesk żywiołowych	73	0	0	0
w tym: w budżecie OPS / PCPR	74	0	0	0

8. Aktywność projektowo-konkursowa jednostki organizacyjnej pomocy społecznej

Aktywność projektowo-konkursowa jednostki organizacyjnej pomocy społecznej polega na realizacji projektów finansowanych z Europejskiego Funduszu Społecznego, udziału w konkursach ogłaszanych przez Ministerstwo Rodziny i Polityki Społecznej oraz na realizacji programów osłonowych.

Gminny Ośrodek Pomocy Społecznej w Żmigrodzie w 2022 r. realizował Program „Opieka wychnieniowa” - edycja 2022 ze środków Solidarnościowego Funduszu Wsparcia Osób Niepełnosprawnych. Na w/w cel pozyskaliśmy 97.920,00 zł z SFWON, a wydatkowano 93.354,89 zł. Wydatkowanie środków na poziomie 95,34% związane jest z tym, iż w grudniu 2022r. zmarł jeden z beneficjentów zadania i nie szukano już kolejnej osoby w jego miejsce.

W ramach realizacji zadań świadczone były usługi wychnieniowe w ramach pobytu dziennego, skierowanego do członków rodzin lub opiekunów sprawujących bezpośrednią opiekę nad osobami ze znacznym stopniem niepełnosprawności oraz osób legitymujących się orzeczeniem o znacznym stopniu niepełnosprawności, niekorzystających z innych form usług.

Realizowane zadania z zakresu opieki wychnieniowej na terenie Gminy Żmigród spełniały wszystkie oczekiwania opiekunów osób zależnych. Mocną stroną Programu jest kompleksowość działań, mających na celu zapewnienie: osobie zależnej fachowej opieki, opiekunom osób zależnych wychnienia. W 2022 roku, w ramach realizacji zadania, przeprowadzono usługę wychnieniową, w postaci pobytu dziennego, dla 10 opiekunów osób zależnych z orzeczeniem o znacznym stopniu niepełnosprawności. Działania realizowane były w formie usługi w miejscu zamieszkania osoby z niepełnosprawnością.

Podczas kompleksowych form wsparcia, opiekunowie, oprócz konkretnej wiedzy, zyskali motywację i siłę do sprawowania opieki nad osobą zależną, a przy tym nabyli umiejętności z troszczenia się o swoje potrzeby i nauczyli się szukać i doświadczać wytchnienia. Opiekunów łączy z osobami zależnymi bardzo silna więź emocjonalna oraz poczucie obowiązku, by opiekować się nimi do końca życia. Swoje życie organizują wokół osoby bliskiej, zapominając o własnych potrzebach i planach życiowych.

W pierwszym etapie udziału w Programie, trudnością dla opiekunów było podjęcie decyzji o wyjściu z domu, aby szukać wsparcia dla siebie. Decyzja ta wiązała się z przełamaniem dotychczasowych schematów, jak również z powierzeniem opieki innej osobie, co często dla opiekunów nie było łatwe. Na początku trudno było opiekunom otworzyć się przed grupą i podzielić się swoimi problemami, których często nie potrafili nazwać. Podczas spotkań uświadomili sobie, że wszyscy doświadczają podobnych uczuć, emocji i nie wierzyli, że mogą sobie pozwolić na doświadczenie ulgi i wytchnienia.

Później to również osoby zależne zyskały na poprawie jakości opieki, bowiem opiekunowie poprawili swoje samopoczucie i stan zdrowia. Osoby z niepełnosprawnością otrzymały ponadto szansę podtrzymania nabytych umiejętności.

Korzyści dla opiekunów związane z wprowadzeniem usługi wytchnieniowej to ponadto:

- uwalnianie czasu i nauczenie jak z niego korzystać,
- spokój psychiczny, świadomość, że osoba zależna znajduje się pod opieką,
- ciekawe i aktywne spędzanie czasu poza domem,
- integracja i zacieśnienie więzów między członkami Programu.

W realiach gminy Żmigród kluczowe znaczenie ma maksymalnie efektywne wykorzystanie istniejącego potencjału oraz koordynacja działań pomiędzy wszystkimi podmiotami realizującymi lub mogącymi realizować usługi na rzecz osób zależnych i ich opiekunów.

W 2022 roku Gminny Ośrodek Pomocy Społecznej w Żmigrodzie realizował Program Asystent Osobisty osoby Niepełnosprawnej, którego celem było zapewnienie:

- możliwość skorzystania przez osoby niepełnosprawne z pomocy asystenta przy wykonywaniu codziennych czynności i funkcjonowaniu w życiu społecznym;
- ograniczenie skutków niepełnosprawności oraz stymulowanie osoby niepełnosprawnej do podejmowania aktywności i umożliwienie realizowania prawa do niezależnego życia;
- przeciwdziałanie dyskryminacji ze względu na niepełnosprawność oraz wykluczeniu społecznemu osób niepełnosprawnych, umożliwienie osobom niepełnosprawnym uczestnictwa w życiu lokalnej społeczności np. poprzez udział w wydarzeniach społecznych, kulturalnych, rozrywkowych czy też sportowych.

Efektem realizacji Programu na terenie gminy była bezpośrednia pomoc 15 osobom z niepełnosprawnościami, które wymagają pomocy asystenta. Usługi asystenta w szczególności polegały na pomocy asystenta w:

- wyjściu, powrocie w wybrane przez uczestnika Programu miejsce, na rehabilitację i zajęcia terapeutyczne,
- pomoc w zakupach, z zastrzeżeniem aktywnego udziału uczestnika Programu przy ich realizacji,
- załatwieniu spraw urzędowych,
- nawiązaniu kontaktu/współpracy z różnego rodzaju organizacjami;
- korzystaniu z dóbr kultury.

Rezultatem realizacji celu była ilość osób biorących udział w zadaniu, które zostało zrealizowane w 100%. Piętnaście osób z niepełnosprawnościami miało możliwość uczestniczenia w życiu społecznym i kulturalnym. Mogły nawiązywać kontakty interpersonalne oraz integrować się z lokalną społecznością. Ponadto nabyły nowe umiejętności. W ten sposób została osiągnięta zmiana społeczna tej grupy osób.

W Programie udział wzięło 12 osób niepełnosprawnych z orzeczeniem o stopniu znacznym i 3 osoby z orzeczeniem o niepełnosprawności w stopniu umiarkowanym. Łącznie zrealizowana 10.080 godzin usługi. Źródłem finansowania Programu były środki zewnętrzne, pozyskane z Funduszu Solidarnościowego w kwocie 411.264,00 zł. Dotacja została wykorzystana w 100%.

Oprócz niesienia pomocy osobom objętym kwarantanną czy izolacją byliśmy również zaangażowani w pomoc osobom starszym, w ramach rządowego programu „Korpus Wsparcia Seniorów”. Program „Korpus Wsparcia Seniorów” był realizowany na terenie gminy Żmigród w okresie 28.04.2022r. – 31.12.2022r. i stanowił odpowiedź na wyzwania, jakie stawiają przed nami zachodzące procesy demograficzne. Ponadto był elementem polityki społecznej państwa w zakresie wsparcia działań na rzecz seniorów niesamodzielnymi ze względu na wiek oraz stan zdrowia.

Celami Programu było zapewnienie usługi wsparcia na rzecz seniorów w wieku 65 lat i więcej przez świadczenie usług wynikających z rozeznanych potrzeb na terenie gminy oraz poprawa poczucia bezpieczeństwa i możliwości samodzielnego funkcjonowania w miejscu zamieszkania osób starszych przez dostęp do tzw. „opieki na odległość”.

Pierwszym etapem realizacji Programu „Korpus Wsparcia Seniorów” było przygotowanie pisemnej procedury udzielania wsparcia, w której wyznaczono cel Programu, adresatów, do których jest on skierowany oraz zakres podmiotowy i przedmiotowy.

Na terenie gminy Żmigród w 2022 roku realizowano Program w podziale na Moduł I i Moduł II.

W ramach Modułu I pracownicy GOPS Żmigród kontaktowali się telefonicznie z seniorami, weryfikowali ich zgłoszenia i ustalali formę wsparcia. Następnie pracownik Gminnego Ośrodka Pomocy Społecznej w Żmigrodzie organizował i realizował zapotrzebowanie zgłoszone przez Seniora. Nie znalazł wolontariuszy, którzy chcieliby podjąć się zadań Programu. Starano się reagować niezwłocznie na każde zgłoszenie seniora. Zgłoszenia było realizowane w ciągu max 10 godzin. Pracownicy realizowali dla seniorów:

- zakup i dostarczenie artykułów podstawowej potrzeby w tym artykułów spożywczych, środków higieny osobistej, środków czystości itp.;
- zakup i dostarczenie leków;
- umawianie wizyt i rejestrację do lekarzy;
- pomoc w zorganizowaniu transportu na szczepienia;
- pomoc w sprawach związanych z utrzymaniem porządku w domu;
- pomoc w ustaleniu konsultacji i wsparcia psychologicznego/terapeutycznego;
- wsparcie seniorów objętych Programem w formie okolicznościowych (świętecznych) paczek z artykułami żywnościowymi;
- pomoc w załatwieniu podstawowych spraw urzędowych;
- pomoc w innych sprawach, które dla seniorów były ważne, a trudne do samodzielnego wykonania.

Rzeczywista liczba zarejestrowanych zgłoszeń osób w wieku 65 lat i więcej wynosiła 161 i były to zgłoszenia osób, skierowane bezpośrednio do Gminnego Ośrodka Pomocy Społecznej w Żmigrodzie (zarejestrowane poza infolinią). Wszystkie z tych osób uzyskały wsparcie, zgodnie z własnymi oczekiwaniami.

Na realizację Modułu I Programu pozyskano dofinansowanie w kwocie 97.179,33 zł (słownie: dziewięćdziesiąt siedem tysięcy sto siedemdziesiąt dziewięć 33/100 zł), a wydatkowano ją na:

- dodatki dla 16 pracowników GOPS – 67.114,10 zł (słownie: sześćdziesiąt siedem tysięcy sto czternaście 10/100 złotych);
- pozostałe wydatki, w tym paczki świąteczne z artykułami żywnościowymi – 29.244,66 zł (słownie: dwadzieścia dziewięć tysięcy dwieście czterdzieści cztery 66/100 złote).

W 2022 roku gmina realizowała także Moduł II Programu, którego celem była poprawa bezpieczeństwa oraz możliwości samodzielnego funkcjonowania w miejscu zamieszkania osób starszych przez zwiększenie dostępu do tzw. „opieki na odległość”. „Opieka na odległość” jest nowoczesną formą sprawowania opieki nad osobami starszymi, chorymi, po przebytej chorobie, z niepełnosprawnościami, którzy czasowo lub na stałe wymagają wsparcia w codziennym funkcjonowaniu. Było to idealne rozwiązanie, szczególnie dla osób samotnych, zarówno tych, które nie potrzebują usług całonocnych i nie korzystają na co dzień z usług opiekuńczych czy specjalistycznych usług opiekuńczych, jak i tych objętych wsparciem w postaci usług opiekuńczych lub specjalistycznych usług opiekuńczych, u których nieprzewidywalność zmiany stanu zdrowia uzasadnia stałe monitorowanie w celu jak najszybszej reakcji, powiadomienia właściwych służb i udzielenia możliwie najszybszej pomocy, w tym pomocy medycznej, w ramach świadczeń opieki zdrowotnej finansowanej ze środków publicznych.

Liczba osób korzystających z „opieki na odległość” w 2022r. wyniosła 65 osób. Wykonawcą tej usługi była firma SIDLY sp. z o. o., polski producent opasek telemedycznych i dostawca usług teleopieki. W ramach współpracy zakupiono 65 opasek bezpieczeństwa oraz wykupiono 520 abonamentów (usług obsługi systemu polegającego na sprawowaniu całonocnej opieki na odległość nad seniorami przez centrum monitoring). Rzeczywista liczba zgłoszeń do dyspozytora Telecentrum wynosiła 73, z tego 72 zgłoszenia

zakończyły się udzieleniem wsparcia przez telefon, a jedno zgłoszenie wymagało interwencji służ ratunkowych. Mężczyzna, który poprosił o wsparcie został przewieziony do szpitala, gdzie otrzymał właściwą pomoc.

Na realizację Modułu II Programu pozyskano dofinansowanie w kwocie 45.350,35 zł (słownie: czterdzieści pięć tysięcy trzysta pięćdziesiąt 35/100 złotych), a wydatkowano ją na:

- zakup opasek bezpieczeństwa do świadczenia „opieki na odległość” – 35.100,00 zł (słownie: trzydzieści pięć tysięcy sto 00/100 złotych);
- zakup usługi obsługi systemu polegającego na sprawowaniu całodobowej opieki na odległość nad seniorami przez centrum monitoringu (abonamenty) – 10.140,00 zł (słownie: dziesięć tysięcy sto czterdzieści 00/100 złotych).

9. Współpraca z organizacjami pozarządowymi - zadania zlecone w obszarze pomocy i wsparcia

W roku oceny gmina zlecała dla organizacji pozarządowych w ramach otwartych konkursów ofert zadania z zakresu pomocy społecznej. Dożywianie osób i rodzin znajdujących się w trudnej sytuacji życiowej z terenu Gminy Żmigród poprzez organizację pomocy żywnościowej dla osób potrzebujących pomocy. Zadanie było realizowane przez Stowarzyszenie Miłosierdzia św. Wincentego a'Paulo ze Żmigrodu. Ponadto zlecono przez gminę realizację Programu "Asystent Osobisty Osoby Niepełnosprawnej". Gminny Ośrodek nie zlecał zadań w zakresie pomocy i wsparcia organizacjom pozarządowym w 2022 roku.

10. Wnioski końcowe

Ocena zasobów pomocy społecznej dla gminy Żmigród za 2022 rok została przygotowana na podstawie danych zebranych przez Ośrodek Pomocy Społecznej za pośrednictwem systemu Centralnej Aplikacji Statystycznej MRIPS. Dane z Oceny umożliwiają analizowanie i monitorowanie występowania problemów społecznych oraz planowanie działań aktywizujących jednostki samorządu terytorialnego w obszarze usług społecznych. Zawarte w niej informacje są materiałem poglądowym mającym ułatwić władzom gminy podejmowanie decyzji związanych z planowaniem budżetu w zakresie polityki społecznej w kolejnym roku.

Na podstawie przedstawionej oceny posiadanych zasobów oraz analizy prognoz wydatków należy stwierdzić, iż Gmina Żmigród posiada dobre warunki do realizacji zadań publicznych. Jednocześnie wymiar istniejących problemów społecznych ukazuje konieczność znacznych nakładów i środków na realizację nałożonych ustawowo zadań w obszarze pomocy społecznej.

Z niniejszego opracowania wynikają priorytetowe rekomendacje do realizacji w najbliższej przyszłości:

1. Wzmocnienie zasobów kadrowych GOPS

- zatrudnienie dodatkowych osób świadczących usługi opiekuńcze, w tym specjalistyczne usługi opiekuńcze;
- superwizja dla pracowników socjalnych - szkolenie zapobiegające wypaleniu zawodowemu;
- superwizja dla kadry zarządzającej.

2. Doskonalenie kompetencji pracowników Ośrodka poprzez szkolenia, m. in.

- przeciwdziałające wypaleniu zawodowemu;
- tematyczne z zakresu: przeciwdziałania przemocy w rodzinie, uzależnień, pracy z trudnym klientem, pracy z rodziną wieloprotblemową, wypłat świadczeń pieniężnych.

3. Rozwój infrastruktury społecznej

- zwiększenie ilości mieszkań socjalnych, szczególnie dla rodzin z dziećmi;
- utworzenie na terenie gminy Domu Pomocy Społecznej;
- pozyskanie nowych pomieszczeń dla Gminnego Ośrodka Pomocy Społecznej w Żmigrodzie, w celu prawidłowej realizacji zadań Ośrodka.

4. Zwiększenie oferty pomocy społecznej dla rodzin i osób

- zwiększenie dostępności specjalistów w celu profesjonalnego wsparcia dla rodzin i osób zagrożonych wykluczeniem społecznym (m. in. terapeuta rodzinny);
- udzielanie specjalistycznego poradnictwa dla rodzin niewydolnych wychowawczo;
- zapewnienie wsparcia i pomocy asystenta rodzinnemu przeżywającym trudności;
- zwiększenie możliwości korzystania z usług opiekuńczych, w tym specjalistycznych usług opiekuńczych;
- profesjonalizację pracy socjalnej;
- rozwój środowiskowej pracy socjalnej poprzez realizację projektów socjalnych;
- bieżące reagowanie na nowe problemy społeczne oraz dostosowywanie oferty usług Ośrodka do zmieniających się potrzeb indywidualnych i lokalnych z zastosowaniem innowacyjnych metod, technik i narzędzi.

W poprzednim roku Gminny Ośrodek Pomocy Społecznej w Żmigrodzie, wychodząc naprzeciw potrzebom mieszkańców kontynuował działania „Szkoły dla rodziców”. Celem zajęć było:

- wspieranie rodziców w pełnieniu ich funkcji opiekuńczych, wychowawczych, w radzeniu sobie w codziennych kontaktach z dziećmi;
- nauka umiejętności dialogu i kształtowania relacji opartych na wzajemnym szacunku i zaufaniu;
- budowanie więzi rodzic – dziecko;
- doskonalenie umiejętności porozumiewania się z dziećmi;
- refleksja nad własnymi postawami wychowawczymi;
- wymiana doświadczeń.

W zajęciach udział wzięło 14 rodziców dzieci w wieku szkolnym, nie tylko klientów GOPS. Nabór uczestników zajęć był otwarty i mogli w nim wziąć udział wszyscy chętni mieszkańcy. Zajęcia cieszyły się dużym zainteresowaniem. Odbływały się w formie stacjonarnej.

Program „Szkoła dla Rodziców” opiera się na teorii systemowego ujęcia rodziny i podstawach psychologii komunikacji interpersonalnej. System rodzinny charakteryzuje się między innymi ważną cechą – cyrkularnością, która oznacza, że relacje międzyludzkie nigdy nie są jednostronne, a zachowanie jednej osoby ma wpływ na cały rodzinny układ. W konsekwencji rodzina jest strukturą niesprowadzalną do sumy poszczególnych części, tj. członków rodziny, lecz stanowi dynamiczny system kształtowany przez wzajemne relacje. Sposób pełnienia przez rodzinę funkcji wychowawczych oraz wynikające z tego skutki oddziaływań na dziecko zależą w znacznej mierze od postaw ojca i matki w stosunku do dziecka.

W bieżącym roku ponownie planujemy prowadzić zajęcia „Szkoły dla rodziców”. Zależy nam na kontynuacji realizacji zadania.

Dzięki zaangażowaniu Dyrektora Ośrodka i poszukiwaniu nowych rozwiązań pomocowych dla mieszkańców gminy, udało się w 2022 roku kolejny raz zrealizować cykl seminariów inspirujących, których celem było wspieranie dorosłych w budowaniu świadomych relacji dorosły – dziecko. Projekt był w pełni sfinansowany przez Fundację Magovox oraz objęty patronatem Fundacji Family – lab Polska. Obejmował 6 dwugodzinnych spotkań tematycznych o charakterze wykładowym z nieograniczoną przestrzenią na zadawanie pytań. Spotkania seminaryjne realizowane były raz w tygodniu i cieszyły się dużym zainteresowaniem ze strony mieszkańców, którzy chętnie brali w nich czynny udział. Realizatorem zajęć była Pani Katarzyna Kubiczek, pedagog, socjoterapeutka oraz certyfikowana trenerka Familylab Association, międzynarodowej organizacji założonej przez duńskiego pedagoga i terapeutę Jespera Juula.

W poprzednim roku realizowano także cykl zajęć dla rodziców „Pozytywna Dyscyplina”. Jej korzenie sięgają psychologii indywidualnej austriackiego psychoterapeuty Alfreda Adlera, który jako jeden z pierwszych zainteresował się jednostką w szerszym kontekście społecznym i uważał, że wszyscy ludzie mają jedno podstawowe pragnienie: chcą czuć, że przynależą i że są ważni.

Pozytywna Dyscyplina dostarcza rodzicom gotowych narzędzi i technik do pracy nad sobą i do pracy z dzieckiem. Pozytywna Dyscyplina została stworzona, aby kształcić młodych ludzi do bycia odpowiedzialnymi, pełnymi szacunku i zaradności członkami społeczeństwa.

Metoda ta uczy ważnych umiejętności społecznych i życiowych w zachęcający dla dzieci i dorosłych, pełen szacunku sposób (w tym rodziców, nauczycieli, dostawców opieki nad dziećmi, młodych pracowników, i inne osoby). Jest oparta o najlepiej sprzedającą się i niezwykle popularną od 30 lat i ciągle aktualizowaną książkę „Pozytywna Dyscyplina” autorstwa dr Jane Nelsen i współautorów Lynn Lott, Cheryl Erwin i innych.

Najnowsze badania mówią, że dzieci od chwili narodzin są „zaprogramowane” na szukanie łączności z innymi. Dzieci, które czują więź ze swoją społecznością, rodziną i szkołą wykazują mniej skłonności do nieadekwatnych zachowań i złego zachowania. Aby odnosić sukcesy, będąc członkiem swojej społeczności, dzieci muszą nauczyć się niezbędnych umiejętności społecznych i życiowych.

Pozytywna Dyscyplina pomaga rodzicom:

- zrozumieć swoje dzieci,
- wspierać ich naturalny potencjał,
- wychowywać je na mądrych, pewnych siebie, odpowiedzialnych i wrażliwych dorosłych,
- skutecznie radzić sobie z codziennymi trudnościami, takimi jak ubieranie się, wychodzenie z domu, sprzątanie, mycie zębów i tym podobne.

Pomaga dzieciom poczuć łączność i przynależność, pomaga im poczuć, że są ważne w rodzinie i społeczności. Jest jednocześnie pełna szacunku i wymagająca, miękka i zdecydowana w tym samym czasie, czyli twarda dla problemu i miękka dla osoby. Jest skuteczna długofalowo bierze pod uwagę to, co dziecko myśli, czuje, czego się uczy i jakie podejmuje decyzje o sobie samym i o swoim świecie i jak decyduje się postępować w przyszłości, aby przetrwać i odnosić sukcesy. Uczy ważnych umiejętności społecznych i życiowych, szacunku, dbania o innych, rozwiązywania problemów, współpracy oraz umiejętności wnoszenia wkładu i bycia pożytecznym w domu, przedszkolu, szkole i większej społeczności. Zaprasza dzieci do odkrywania, jak bardzo są zdolne i kompetentne, zachęca je do konstruktywnego używania swojej osobistej siły i autonomii.

Warsztaty były przeznaczone dla rodziców dzieci w wieku 2 – 8 lat. Udział w nich wzięło 30 rodziców zamieszkałych na terenie gminy Żmigród. Wydarzenie cieszyło się ogromnym zainteresowaniem i w bieżącym roku planowana jest kontynuacja zajęć.

Gminny Ośrodek Pomocy Społecznej w Żmigrodzie w poprzednim roku realizował II edycję Mikołajkowej paczki dla Seniora. Paczki były dostarczane do podopiecznych Ośrodka, osób zamieszkałych bez najbliższych, starszych, chorych i samotnych. Chcieliśmy zainicjować cykl wydarzeń służących wzmacnianiu więzi rodzinnych, międzypokoleniowych, kosmetyki i środki czystości. Akcja trwała przez miesiąc i cieszyła się dużym zainteresowaniem. Mieszkańcy gminy, którzy zaangażowali się w nią wykazali się ogromnym sercem i wrażliwością. Dzięki zaangażowaniu ludzi dobrej woli, udało się zorganizować około 80 paczek dla żmigrodzkich seniorów, które zostały przekazane najstarszym mieszkańcom gminy w Mikołajki, tj. 06.12.2022r.

Pracownicy Ośrodka w poprzednim roku, podobnie jak w poprzednich latach chętnie angażowali się w różnego rodzaju akcje charytatywne, pomocowe itp. Braliśmy udział we wsparciu zbiorów na koszty leczenia, leki, rehabilitację i inne potrzebne wydatki dla nieuleczalnie chorych dzieci z terenu naszej gminy. W ramach pomagania, oprócz wpłat środków finansowych na specjalnie do tego przygotowane rachunki bankowe, braliśmy udział w różnego rodzaju wydarzeniach, challenger itp.

W ubiegłym roku zorganizowano także „Żmigrodzki Festiwal Pozytywnych Relacji” czyli Festiwal, który daje pozytywnego kopa. Mając na uwadze fakt, że dobre relacje są jednymi z ważniejszych czynników chroniących przed uzależnieniami, chcieliśmy zainicjować cykl wydarzeń służących wzmacnianiu więzi rodzinnych, międzypokoleniowych i koleżeńskich. Chcieliśmy pod jednym hasłem „Żmigrodzkiego Festiwalu Pozytywnych Relacji” zbudować sieć inicjatyw, które nastawione były na budowanie i wzmacnianie relacji ze sobą, z innymi, w związkach i z dziećmi.

Głęboko wierzymy, że dobre relacje mają wartość ochronną dlatego też chcieliśmy upowszechniać wiedzę o komunikacji, wzmacnianiu więzi i wzajemnym wspieraniu się. W ramach Festiwalu odbyły się między innymi warsztaty międzypokoleniowe, koncerty profilaktyczne dla młodzieży i spektakle teatralne dla dzieci.

W dniu 07.11.2022 r. w ZPK odbył się spektakl teatralny dla dzieci przedszkolnych oraz klas I – II szkół podstawowych z terenu gminy Żmigród. Przedstawienie miało charakter profilaktyczny.

W dniu 22.11.2022 w ZPK odbył się koncert profilaktyczny zespołu Poziom 600. Zespół jest od wielu lat muzycznym ambasadorem, animatorem i kontynuatorem ogólnopolskich kampanii profilaktycznych: „Alkohol kradnie wolność”, „Stop narkomanii”, „Narkotyki – nie wchodzić” czy „Zachowaj trzeźwy umysł”. W wydarzeniu udział wzięli uczniowie klas VIII szkół podstawowych oraz uczniowie Powiatowego Zespołu Szkół im. Jana Pawła II w Żmigrodzie.

W dniu 21.12.2022r. zaprosiliśmy uczniów starszych klas szkół podstawowych oraz uczniów Powiatowego Zespołu Szkół im. Jana Pawła II w Żmigrodzie na program profilaktyczny „Nie znamuj swojego życia”. Program ten to: 90 minutowe dynamiczne spotkanie dwóch raperów (Bęsia i Dj Yonasa) z młodzieżą; uświadamiające spotkanie, na którym przedstawiane są własne historie, miniwykłady profilaktyczne oraz muzyka hip-hopowa; promocja uniwersalnych wartości w życiu. Ponadto w Przedszkolu Zielona Doлина w Żmigrodzie odbyły się zajęcia dla dzieci oraz osób dorosłych wzmacniające relacje międzypokoleniowe.

Żmigrodzka Rada Seniorów oraz Klub Seniora „Pałacik” ze Żmigrodu także postanowili włączyć się w Festiwalowe zajęcia. Czytali bajki najmłodszym mieszkańcom gminy oraz zorganizowali pokaz gołębi dla nich.

W dniu 24 grudnia 2022 r. GOPS Żmigród, wspólnie ze Środowiskowym Domem Samopomocy w Żmigrodzie, zorganizował czwartą wigilię na żmigrodzkim rynku. Podczas Wielkiej Wigilii wszystkich Żmigrodzian, mieszkańcy mieli możliwość wspólnego spotkania się, złozenia sobie życzeń, skosztowania potraw wigilijnych oraz otrzymania pakietów żywnościowych (paczek) z potrawami wigilijnymi. Łącznie wydano 300 szt. paczek wigilijnych. Wszyscy uczestnicy spotkania mieli możliwość integracji z innymi uczestnikami spotkania. Poza tym osoby najbardziej potrzebujące mogły w tym szczególnym dniu poczuć się mniej samotne i odrzucone

Gminny Ośrodek Pomocy Społecznej w Żmigrodzie od marca 2018 r. aktywnie prowadzi portal społecznościowy Facebook. Portal cieszy się dużym zainteresowaniem mieszkańców, coraz więcej osób korzysta z niego i w ten sposób komunikuje się z pracownikami Ośrodka. Uważamy, iż jest to dobry kanał komunikacyjny i warto iść z duchem czasu. Mieszkańcy na bieżąco śledzą informacje, które są tam umieszczane, odpowiadają na nasze apele, konkursy itd.

W 2022 r., podobnie jak w roku poprzednim, z inicjatywy Dyrektora GOPS Żmigród, mieszkańcy gminy mogli wziąć udział w Programie „Koperta życia”. „Koperta życia” to karta, w której podaje się informacje dotyczące jej właściciela – dane osobowe, numer telefonu do bliskiej osoby, przebyte choroby, zazywane leki i uczulenia. Kartę wkłada się najczęściej do lodówki, na której umieszcza się naklejkę z nadrukiem „Koperta życia”. Umieszczenie koperty w miejscu widocznym i dostępnym umożliwia służbom medycznym w razie wypadku lub zastąpienia, a także Policji, Straży Pożarnej, Straży Miejskiej czy służbom socjalnym szybki dostęp do podstawowych informacji o seniorze. Dlaczego w lodówce? Bo jest to urządzenie, które znajdziemy w każdym domu i ze względu na spore rozmiary – łatwe jest do znalezienia. „Koperta życia” przyspiesza ratownikom medycznym dostęp do ważnych informacji medycznych mogących uratować życie, ułatwia pracę innym służbom oraz zwiększa poczucie bezpieczeństwa osób starszych. Celem programu jest ujednolicenie karty informacyjnej, tak by w całym kraju akcja jednoznacznie się kojarzyła. Zależało nam, aby dotrzeć z informacją do jak największej liczby osób, by „Koperty życia” stały się dobrą praktyką w domach ludzi starszych. W poprzednim roku rozdyskrebowano około 500 szt. „Kopert”.

Czas po 24 lutego 2022 roku to chyba najtrudniejszy test dla wspólnoty euroatlantyckiej po 1989 roku. Historia powiedziała „sprawdzam” i kilka państw tego egzaminu nie zdało. Pocięszające jest za to, że niemal liczba krajów zachowała się „jak trzeba”, a wśród nich znajduje się Polska. W tym kluczowym momencie swojej historii Ukraina nie została sama i ma niemało godnych zaufania partnerów. Zapewnienie pomocy i wsparcia obywatelom Ukrainy, którzy przybyli na terytorium Rzeczypospolitej Polskiej bezpośrednio z terytorium Ukrainy w związku z działaniami wojennymi prowadzonymi na terytorium tego państwa, oraz obywatelom Ukrainy posiadającym Kartę Polaka, którzy wraz z najbliższą rodziną z powodu tych działań wojennych przybyli na terytorium Rzeczypospolitej Polskiej należało do zadań gminy, które w 2022r. były realizowane przez Gminny Ośrodek Pomocy Społecznej.

Specustawa o pomocy obywatelom Ukrainy jest specyficznym aktem prawnym. Poza szybkim uchwaleniem, co było niezbędnym wymogiem do stworzenia legalnych form instytucjonalnej pomocy, musimy mierzyć się z licznymi jej nowelizacjami.

Dla jednostek organizacyjnych pomocy społecznej specustawa przewidywała szereg zadań – i tych, których realizacja nie przynosi większych problemów interpretacyjnych, i tych nowych, trudnych, z którymi należało się mierzyć na bieżąco. Kluczowe uprawnienia uciekinierów wojennych z Ukrainy o legalnym statusie pobytu na terytorium Rzeczypospolitej Polskiej realizowane przez GOPS to jednorazowe świadczenie 300 zł dla obywateli Ukrainy spełniających warunek określony w art. 2 ust. 1 specustawy (legalny pobyt od 24 lutego 2022 r. i posiadanie numeru PESEL o statusie UKR), świadczenia z pomocy społecznej ze szczególnym nadskiem na dożywianie dzieci w szkołach i przedszkolach oraz świadczenia rodzinne. W natłoku obowiązków i odczytywania coraz to nowszych regulacji specustawy – bo większość nowelizacji przyniosła zmiany właśnie w obszarach, które leżą w kręgu działań pomocy społecznej – niejednokrotnie zadawaliśmy sobie pytania, jak mierzyć się ze szczególnymi przypadkami, których rozstrzygnięcie przypadło nam w udziale. Na wiele z tych pytań odpowiedzi znajdowały się wprost w samej ustawie, jednak czasem niezbędne było działanie intuicyjne, ponieważ brakowało kompleksowych komentarzy, na których często bazujemy, nie istniało też orzecznictwo sądowe – administracyjne, z którego również często czerpiemy wytyczne do procedowania. Ratio legis niektórych regulacji ustawowych również próżno było szukać w uzasadnieniach do poszczególnych ustaw – w przypadku specustawy są one bowiem bardzo lakoniczne. Jediną pomocą, jaką przygotowało Ministerstwo Rodziny i Polityki Społecznej, były pojawiające się wytyczne do realizacji poszczególnych zadań. W okresie przybywania do naszej gminy obywateli Ukrainy mierzyliśmy się z szeregiem trudnych zadań. To my byliśmy koordynatorem wszelkiej pomocy na terenie gminy. Organizowaliśmy noclegi dla osób przybyłych, odbieraliśmy telefony od mieszkańców, którzy chcieli pomóc oraz od obywateli Ukrainy oczekujących pomocy. Codziennie odwiedzaliśmy punkty zbiorowego zamieszkania w świetlicy wiejskiej w Garbach oraz w OSiR Żmigród. Byliśmy w stałym kontakcie z innymi placówkami, jednostkami organizacyjnymi oraz organizacjami pozarządowymi, które działały celem wsparcia naszych wschodnich sąsiadów. Organizowaliśmy zbiórki żywnościowe oraz zbiórki artykułów higienicznych, które później były wydawane przez mieszkańców gminy dla przybyłych do nas obywateli Ukrainy. Często towarzyszyliśmy osobom przybyłym ze wschodu w sytuacjach dnia codziennego, podpowiadaliśmy gdzie i w jaki sposób mogą szukać pomocy i wsparcia.

Wartość finansowania lub dofinansowania z budżetu państwa lub państwowych funduszy celowych zrealizowanych w 2022r. to:

- świadczenia rodzinne oraz składki na ubezpieczenia zdrowotne – 80.992,00 zł
- zapewnienie posiłku dla dzieci i młodzieży – 286,18 zł
- jednorazowe świadczenie pieniężne w wysokości 300,00 zł – 162.900,00 zł
- świadczenie za zapewnienie zakwaterowania i wyżywienia (40,00 zł) – 1.518.520,00 zł
- bezpłatna pomoc psychologiczna – 13.639,28 zł
- zasiłki stałe – 1.800,00 zł
- zasiłki celowe – 1.950,00 zł
- zasiłki okresowe – 6.117,42 zł.

W aktualnej sytuacji społeczno – gospodarczej, pomoc społeczna ma do spełnienia ważną rolę. Powinna stwarzać poczucie bezpieczeństwa socjalnego, pomagać w tworzeniu właściwych warunków życia i zaspokajania potrzeb społeczności lokalnej oraz wspomagać rodzinę w pełnieniu jej funkcji. Realizacja celów powinna opierać się na dobrze funkcjonującej bazie materialnej, instytucjonalnej oraz wykwalifikowanej kadrze. Działania pracowników pomocy społecznej, to nie tylko udzielanie świadczeń pieniężnych, które w praktyce często są nieadekwatne do oceny sytuacji osoby potrzebującej pomocy, to także praca socjalna oraz działania zmierzające do wykorzystywania aktywizujących instrumentów wsparcia. W czasie epidemii i wojny za naszymi wschodnimi granicami, w jakim aktualnie się znajdujemy rola pomocy społecznej jest znacznie większa, jak dawniej.

Z upoważnienia BURMISTRZA
DYREKTOR
Gminnego Ośrodka Pomocy Społecznej
w Zmięszewie
Evelina Konaracka
mgr *Evelina Konaracka*